

BILANT  
31.03.2023

pag.: 1 - lei -

COD	DENUMIRE INDICATORI	SOLD LA INCEPUTUL PERIOADEI	SOLD LA SFARSITUL PERIOADEI
01003	1.Active fixe necorporale (ct.2030000+2050000+2060000+2080100+2080200+2330000-2800300-2800500-2800801-2800809-2900400-2900500-2900801-2900809-2930100*)	45.564	99.114
01004	2.Instalatii tehnice, mijloace de transport, animale, plantatii, mobilier, aparatura birotica si alte active corporale (ct.2130100+2130200+2130300+2130400+2140000+2310000-2810301-2810302-2810303-2810304-2810400-2910301-2910302-2910303-2910304-2910400-2930200*)	1.207.603	1.216.035
01005	3.Terenuri si cladiri (ct.2110100+2110200+2120101+2120102+2120201+2120301+2120401+2120501+2120601+2120901+2310000-2810100-2810201-2810202-2810203-2810204-2810205-2810206-2810207-2810208-2910100-2910201-2910202-2910203-2910204-2910205-2910206-2910207-2910208-2930200)	66.498.469	66.498.469
01015	7.TOTAL ACTIVE NECURENTE (rd.03+04+05+06+07+09)	67.751.636	67.813.618
01019	1.Stocuri (ct.3010000+3020100+3020200+3020300+3020400+3020500+3020600+3020700+3020800+3020900+3030100+3030200+3040100+3040200+3050100+3050200+3070000+3090000+3310000+3320000+3410000+3450000+3460000+3470000+3490000+3510100+3510200+3540100+3540500+3540600+3560000+3570000+3580000+3590000+3610000+3710000+3810000+/-3480000+/-3780000-3910000-3920100-3920200-3920300-3930000-3940100-3940500-3940600-3950100-3950200-3950300-3950400-3950600-3950700-3950800-3960000-3970100-3970200-3970300-3980000-4420803)	592.272	634.546
01021	Creante din operatiuni comerciale, avansuri si alte decontari (ct.2320000+2340000+4090101+4090102+4110101+4110108+4130100+4180000+4250000+4280102+4610101+4610109+4730109**+4810101+4810102+4810103+4810900+4830000+4840000+4890101+4890301-4910100-4960100+5120800) din care:	14.431	15.988
01022	Creante comerciale si avansuri (ct.2320000+2340000+4090101+4090102+4110101+4110108+4130100+4180000+4610101-4910100-4960100),din care:	14.431	15.988
01023	Creante bugetare (ct.4310100**+4310200**+4310300**+4310400**+4310500**+4310600**+4310700**+4370100**+4370200**+4370300**+4420400+4420802+4440000**+4460100**+4460200**+4480200+4610102+4610104+4630000+4640000+4650100+4650200+4660401+4660402+4660500+4660900+4810101**+4810102**+4810103**+4810900**-4970000), din care:	801.272	927.876
01024	Creantele bugetului general consolidat (ct.4630000+4640000+4650100+4650200+4660401+4660402+4660500+4660900-4970000)	801.272	927.876
01027	Imprumuturi pe termen scurt acordate (ct.2670101+2670102+2670103+2670104+2670105+2670108+2670601+2670602+2670603+2670604+2670605+2670609+4680101+4680102+4680103+4680104+4680105+4680106+4680107+4680108+4680109+4690103+4690105+4690106+4690108+4690109)		80.018
01030	Total creante curente (rd.21+23+25+27)	815.703	1.023.882
01033	Conturi la trezorerie, casa in lei. (ct.5100000+5120101+5120501+5130101+5130301+5130302+5140101+5140301+5140302+5150101+5150103+5150		

COD	DENUMIRE INDICATORI	SOLD LA INCEPUTUL PERIOADEI	SOLD LA SFARSITUL PERIOADEI
	301 +5150500+5150600+5160101+5160301+5160302+5170101+5170301+5170302 +5200100+5210100+5210300+5230000+5250101+5250102+5250301+5250302 +5250400+5260000+5270000+5280000+5290101+5290201+5290301+5290400 +5290901+5310101+5410101+5500101+5520000+5550101+5550400+5570101 +5580101+5580201+5590101+5600101+5600300+5600401+5610101+5610300 +5620101+5620300+5620401+5710100+5710300+5710400+5740101+5740102 +5740301+5740302+5740400+5750100+5750300+5750400-7700000)	464.572	932.811
010331	Dobanda de incasat,alte valori,avansuri de trezorerie (ct.5180701+5320100+5320200+5320300+5320400+5320500+5320600+5320800+5420100)	31.914	31.914
01035	Conturi la institutii de credit, BNR, casa in valuta (ct.5110101+5110102+5120102+5120402+5120502+5130102+5130202+5140102+5140202+5150102+5150202+5150302+5160102+5160202+5170102+5170202+5290102+5290202+5290302+5290902+5310402+5410102+5410202+5500102+5550102+5550202+5570202+5580102+5580202+5580302+5580303+5590102+5590202+5600102+5600103+5600402+5610102+5610103+5620102+5620103+5620402)	11.096	11.876
01040	Total disponibilitati si alte valori (rd.33+33.1+35+35.1)	507.582	976.601
01045	7.TOTAL ACTIVE CURENTE (rd.19+30+31+40+41+41.1+42)	1.915.557	2.635.029
01046	8.TOTAL ACTIVE (rd.15+45)	69.667.193	70.448.647
01060	1.Datorii comerciale, avansuri si alte decontari (ct.2690100+4010100+4030100+4040100+4050100+4080000+4190000+4620101+4620109+4730109+4810101+4810102+4810103+4810900+4830000+4840000+4890201+5090000+5120800), din care:	15.570	22.564
01061	Datorii comerciale si avansuri (ct.4010100+4030100+4040100+4050100+4080000+4190000+4620101), din care:	166	7.516
01062	2.Datorii catre bugete (ct.4310100+4310200+4310300+4310400+4310500+4310600+4310700+4370100+4370200+4370300+4400000+4410000+4420300+4420801+4440000+4460100+4460200+4480100+4550501+4550502+4550503+4620109+4670100+4670200+4670300+4670400+4670500+4670900+4730109+4810900),din care:	56.076	58.224
010631	Contributii sociale (ct.4310100+4310200+4310300+4310400+4310500+4310600+4310700+4370100+4370200+4370300)	35.729	43.038
01070	4.Imprumuturi pe termen scurt-sume ce urmeaza a fi platite intr-o perioada de pana la un an (ct.5180601+5180603+5180604+5180605+5180606+5180608+5180609+5180800+5190101+5190102+5190103+5190104+5190105+5190106+5190107+5190108+5190109+5190110+5190180+5190190)		80.018
01072	6.Salariile angajatilor (ct.4210000+4230000+4260000+4270100+4270300+4280101)	77.577	87.529
01078	10.TOTAL DATORII CURENTE (rd.60+62+65+70+71+72+73+74+75)	149.223	248.335
01079	11.TOTAL DATORII (rd.58+78)	149.223	248.335
01080	12.ACTIVE NETE = TOTAL ACTIVE - TOTAL DATORII = CAPITALURI		

COD	DENUMIRE INDICATORI	SOLD LA INCEPUTUL PERIOADEI	SOLD LA SFARSITUL PERIOADEI
01084	PROPRII (rd.80=rd.46-79=rd.90) 1.Rezerve, fonduri (ct.1000000+1000101+1000201+1000202+1000301+ 1000401+1000402+1010000+1020101+1020102+1020103***+ 1030000+ 1040101+1040102+1040103***+1050100+1050200+1050300 +1050400+1050500+/-1060000+1320000+1330000)	69.517.970	70.200.312
01085	2.Rezultatul reportat (ct.1170000-sold creditor)	60.395.564	60.395.564
01087	4.Rezultatul patrimonial al exercitiului (ct.1210000-sold creditor)	8.028.914	9.135.694
01090	6.TOTAL CAPITALURI PROPRII (rd.84+85-86+87-88)	1.093.492	669.054
		69.517.970	70.200.312

Conducatorul compartimentului

finanțiar

CONTUL DE REZULTAT PATRIMONIAL

31.03.2023

pag.: 1 - lei -

COD	DENUMIRE INDICATORI	An precedent	An curent
02002	1.Venituri din impozite, taxe, contributii de asigurari si alte venituri ale bugetelor (ct.7300100+7300201+7300202+7300203+7310100+7310200+7320100+7330000+7340000+7350100+7350200+7350300+7350400+7350500+7350601+7350602+7360100+7390000+7450100+7450200+7450300+7450400+7450500+7450700+7450900+7460100+7460200+7460300+7460900)	1.280.806	1.407.923
02003	2.Venituri din activitati economice (ct.7210000+7220000+7510100+7510200+/-7090000*/+7090100/-7090200)	97.640	91.005
02004	3.Finantari, subventii, transferuri, alocatii bugetare cu destinatie speciala (ct.7510500+7710000+7720100+7720200+7740100+7740200+7750000+7760000+7780000+7790101+7790109)	68.816	79.965
02005	4.Alte venituri operationale (ct.7140000+7180000+7500000+7500100+7500200+7510300+7510400+7810200+7810300+7810401+7810402+7770000)	9.237	139.262
02006	TOTAL VENITURI OPERATIONALE (rd.02+03+04+05)	1.456.499	1.718.155
02008	1.Salarii si contributiile sociale aferente angajatilor (ct.6410000+6420000+6450100+6450200+6450300+6450400+6450500+6450600+6450700+6450800+6460000+6470000)	362.831	453.974
02009	2.Subventii si transferuri (ct.6700000+6710000+6720000+6730000+6740000+6750000+6760000+6770000+6780000+6790000)	187.896	325.693
02010	3.Stocuri, consumabile, lucrari si servicii executate de terti (ct.6010000+6020100+6020200+6020300+6020400+6020500+6020600+6020700+6020800+6020900+6030000+6060000+6070000+6080000+6090000+6100000+6110000+6120000+6130000+6140000+6220000+6230000+6240100+6240200+6260000+6270000+6280000+6290100)	250.302	266.584
02012	5. Alte cheltuieli operationale (ct.6350100+6540000+6580101+6580109)	25.040	2.850
02013	TOTAL CHELTUIELI OPERATIONALE (rd.08+09+10+11+12)	826.069	1.049.101
02015	- EXCEDENT (rd.06-rd.13)	630.430	669.054
02023	- EXCEDENT (rd.15+20-16-21)	630.430	669.054
020292	- EXCEDENT (rd.23+28-24-29)	630.430	669.054
02031	- EXCEDENT (rd.29.2-29.4)	630.430	669.054

Conducatorul compartimentului  
fina


**DISPONIBIL DIN MIJLOACE CU DESTINATIE SPECIALA**

31.03.2023

- lei -

DENUMRE INDICATORI	COD	DISPONIBIL LA INCEPUTUL ANULUI	INCASARI	PLATI	DISPONIBIL LA SFARSITUL PERIOADEI
TOTAL (rd.02 la 15)	05001	27.315	780		28.095
- Garantii materiale retinute gestionarilor conform Legii nr.22/1969 (ct.5500101,ct.5500102/analitice distincte)	05003	11.096	780		11.876
- Alte disponibilitati cu destinatie speciala (ct.5500101,ct.5500102/analitice distincte)	05011	16.219			16.219


Conducato

Conducatorul compartimentului  
financiar-contabil


Situatia activelor si datoriilor institutiilor publice  
din administratia locala  
31.03.2023

pag.: 1 - lei -

COD	DENUMIRE INDICATORI	Sold la inceputul anului	Sold la sfarsitul perioadei
18005	Disponibilitati in lei ale institutiilor publice locale si ale institutiilor publice de subordonare locala, la trezorerii (ct.5100000+5120101+5120501+5150101+5150103+5150500+5150600+5160101+5160301+5160302+5170101+5170301+5170302+5210100+5210300+5280000+5290201+5290301+5290400+5290901+5410101+5500101+ 5520000+5550101+5570101+5580101+5580201+5600101+5600300+5610101+5610300+5620101+5620300-7700000), din care:	464.572	932.811
18008	Total (in baze cash) (rd.04+05)	464.572	932.811
18010	Total (in baze accrual)(rd.08+09)	464.572	932.811
18023	Alte valori (ct.5320100+5320200+5320300+5320400+5320500+5320600+5320800)	31.914	31.914
18032	Disponibilitati ale institutiilor publice locale si ale institutiilor de subordonare locala la institutiile de credit rezidente (ct.5110101+5110102+5120102+5120402+5120502+5150102+5150202+5160102+5160202+5170102+5170202+5290202+5290302+5290902+5500102+5550102+5550202+5570202+5580102+5580302+5600102+5600103+5610102+5610103+5620102+5620103), din care:	11.096	11.876
18036	Total (in baze cash) (rd.32+35)	11.096	11.876
18038	Total (in baze accrual) (rd.36+37)	11.096	11.876
18165	Creante comerciale curente legate de livrari de bunuri si servicii de catre autoritatile locale sau de institutii subordonate acestora(ct.2320000+2340000+4090101+4090102+4110101+4110108+4130100+4180000+4610101-4910100-4960100) Total(rd.166+167+168+172)din care de la:	14.431	15.988
18166	-de la gospodariile populatie (S14)	14.431	15.988
18176	I.Creante ale bugetului local (ct.4640000-4970000). Total (rd.177+178+179+183), din care:	801.272	927.876
18177	- de la gospodariile populatie (S14)	801.272	927.876
18185	Total creante (rd.176+184)	801.272	927.876
18203	I.Sume datorate tertilor reprezentand garantii si cautiuni aflate in conturile institutiilor publice (ct.4280101+4280201+4620101+4620109).Total (rd.204+205+206), din care:	29.793	28.039
18204	- salariatilor (gospodariile populatiei)(S143)	14.389	12.991
18205	- societati nefinanciare (S11)	15.404	15.048
182671	Sume primite din excedentul anului precedent pentru acoperirea golurilor temporare de casa si pentru finantarea cheltuielilor sectiunii de dezvoltare (ct.5190107+5190190)		80.018
18268	Total(in baze cash)(rd.262+266+267+267.1)		80.018
18275	Total (in baze accrual) (cash+dobanzi) (rd.268+274)		80.018
18320	Datorii comerciale curente legate de livrari de bunuri si servicii (ct.4010100+4030100+ 4040100+4050100+4080000+4190000+4620101). Total (rd.321+322+326+327) din care catre:	166	7.516
18321	-Societati nefinanciare (S11)	166	7.516
18331	Datoriile institutiilor publice din administratia locala catre bugete (ct.4310100+4310200+4310300+4310400+4310500+4310600+4310700+4370100+4370200+4370300+4420300+4420801+4440000+4460100+4460200+4480100)	44.531	51.803
18332	Salariile angajatilor (ct.4210000+4230000+4260000+4270100+4270300+4280101)	77.577	87.529
18335	Total (rd.331+332+333+334)	122.108	139.332



Cond  
fir



SITUATIA FLUXURILOR DE TREZORERIE

31.03.2023

pag.: 1 - lei -

COD	DENUMIRE INDICATORI	Total	Casa in valuta	Alte disponibilitati
04002	1. Incasari	780		780
04004	3. Numerar net din activitatea operationala (rd.02-rd.03)	780		780
04013	IV CRESTEREA (DESCRESTEREA) NETA DE NUMERAR SI ECHIVALENT DE NUMERAR (rd.04+rd.08+rd.12)	780		780
04014	V NUMERAR SI ECHIVALENT DE NUMERAR LA INCEPUTUL PERIOADEI	11.096		11.096
04017	VI NUMERAR SI ECHIVALENT DE NUMERAR LA FINELE PERIOADEI(rd.13+14+15-16)	11.876		11.876

Conduc

Conducatorul compartimentului  
financiar-contabil





Capi- tol	Sub- capi- tol	Pa- ra- graf	Pa- pa / Titlu	Ar- ti- col	Ali- ne- at	Denumire indicator	Prevederi bugetare aprobrate la finele perioadei de raportare	Prevederi bugetare trimestriale cumulate	Drepturi constatate			Incasari realizate	Stingeri pe alte cai decat incasari	Drepturi constatate de incasat
									Total, din care:	din anii precedenti	din anul curent			
						<b>B</b>	<b>1</b>	<b>2</b>	<b>3=4+5</b>	<b>4</b>	<b>5</b>	<b>6</b>	<b>7</b>	<b>8=3-6-7</b>
4310						SUBVENTII DE LA ALTE ADMINISTRATII			5.000		5.000	5.000		
	09					Subventii pentru institutii publice			5.000		5.000	5.000		

COD	DENUMIRE INDICATORI	Total	Casa ct. 5310101	Buget de stat ct. 5200100/ 7700000	Buget local ct. 5210100/ 7700000	Buget asigurari sociale de stat ct. 5250101+ 5250102/ 7700000	Buget asigurari pentru somaj ct. 5740101+ 5740102/ 7700000	Buget Fond national unic de asigurari sociale de sanatate ct. 5710100/ 7700000	Buget Fond pentru mediu ct. 5750100/ 7700000	Buget trezoreria statului ct. 5240100/ 7700000	Buget institutiilor publice finantate integral din venituri proprii ct. 5600101/ 7700000	Buget institutiilor publice finantate din venituri proprii si subventii ct. 5610101/ 7700000	Buget activitati finantate din venituri proprii si buget activitati de privatizare ct. 5620101/ 7700000	Buget imprumuturi interne si externe ct. 5130101+ 5140101+ 5160101+ 5170101/ 7700000	Buget fonduri externe nerambursabile (sursa D) ct. 5150103/ 7700000	Alte disponibilitati (ct.5XX)	
03002	1. Incasari	2.539.820	964.159		1.446.397								43.341				
03003	2. Plati	2.018.040	964.159		961.136								72.751				
03004	3. Numerar net din activitatea operationala (rd.02-rd.03)				485.267								43.341				
03007	2. Plati	521.780			51.530												
03008	3. Numerar net din activitatea de investitii (rd.06-07)				-51.530												
03010	1. Incasari	80.018			51.530												
03012	3. Numerar net din activitatea de finantare (rd.10-rd.11)	80.018			51.530												
03013	IV.CRESTEREA (DESCRESTEREA) NETA DE NUMERAR SI ECHIVALENT DE NUMERAR (rd.04+rd.08-rd.12)	548.237			485.267								19.699				
03014	V. NUMERAR SI ECHIVALENT DE NUMERAR LA INCEPUTUL ANULUI	464.572			347.234								74.651				16.219
030142	-sume utilizate/transferate din excedentul anului precedent	80.018			51.530								26.468				
03015	VI.NUMERAR SI ECHIVALENT DE NUMERAR LA SFARSITUL PERIOADEI (rd.13+rd.14+rd.14.1-rd.14.2-rd.14.3)	912.811			778.591								118.024				

Conducatorul institutiei

Conducatorul compartimentului financiar-contrajul

Viza trezoreriei



Capi-Sub- tol capi- ra- pa / fi- col graf Titlu	A	B	Denumire indicator	Prevederi bugetare aprobrate la finele perioadei de raportare	Prevederi bugetare trimestriale cumulate	Drepturi constatate			Incasari realizate	Singeri pe alte cai decat incasari	Drepturi constatate de incasat
						Total, din care:	din anii precedenti	din anul curent			
				1	2	3=4+5	4	5	6	7	8=3-6-7
0001 02			TOTAL VENITURI-BUGET LOCAL	4.846.000	1.301.000	2.485.878	789.726	1.696.152	1.499.947	58.055	927.876
0002			I. VENITURI CURENTE	4.520.000	1.217.000	2.357.363	789.726	1.567.637	1.371.432	58.055	927.876
0003			A. VENITURI FISCALE	4.411.000	1.192.000	2.004.399	562.757	1.441.642	1.261.075	33.515	709.809
0004			A1. IMPOZIT PE VENIT, PROFIT SI CASTIGURI DIN CAPITAL	1.213.000	305.000	347.224		347.224	347.224		
0300 02			A1.2 IMPOZIT PE VENIT, PROFIT SI CASTIGURI DIN CAPITAL DE LA PERSOANE FIZICE	1.213.000	305.000	347.224		347.224	347.224		
0302			IMPOZIT PE VENIT	5.000	1.000	1.934		1.934	1.934		
18			Impozitul pe veniturile din transferul proprietatilor imobiliare din patrimoniul personal	5.000	1.000	1.934		1.934	1.934		
0402			COTE SI SUME DEFALCATE DIN IMPOZITUL PE VENIT	1.208.000	304.000	345.290		345.290	345.290		
0402 01			Cote defalcate din impozitul pe venit	270.000	60.000	84.360		84.360	84.360		
04			Sume alocate din cotele defalcate din impozitul pe venit pentru echilibrarea bugetelor locale	438.000	110.000	119.987		119.987	119.987		
0402 05			Sume repartizate din Fondul la dispozitia Consiliului Judetean	500.000	134.000	140.943		140.943	140.943		
0700 02			A3 IMPOZITE SI TAXE PE PROPRIETATE	492.000	173.000	902.917	473.667	429.250	309.736	26.028	567.153
0702			IMPOZITE SI TAXE PE PROPRIETATE	492.000	173.000	902.917	473.667	429.250	309.736	26.028	567.153
01			Impozit si taxa pe cladiri	59.000	16.000	80.062	31.353	48.709	33.897	1.826	44.339
01			Impozit pe cladiri de la persoane fizice	48.000	12.000	73.122	30.318	42.804	30.407	1.826	40.889
0702 01 02			Impozit si taxa pe cladiri de la persoane juridice	11.000	4.000	6.940	1.035	5.905	3.490		3.450





Capi- tol	Sub- capi- tol	Pa- ra- gra- f	Ar- ti- col	Ali- ne- at	Denumire indicator	Prevederi bugetare aprobrate la finele perioadei de raportare	Prevederi bugetare trimestriale cumulate	Drepturi constatate			Incasari realizate	Stingeri pe alte cai decat incasari	Drepturi constatate de incasat
								Total, din care:	din anii precedenti	din anul curent			
A					B	1	2	3=4+5	4	5	6	7	8=3-6-7
3702	04				tare a bugetului local(cu semnul minus)	-302.000	-107.000						
4000	02				Varsaminte din sectiunea de functionare	302.000	107.000	53.550		53.550	53.550		
4002					III OPERATIUNI FINANCIARE								
					INCASARI DIN RAMBURSAREA			53.550		53.550	53.550		
4002	14				IMPRUMUTURILOR ACORDATE								
					Sume din excedentul bugetului local								
					utilizate pentru finantarea cheltuielilor								
					sectiunii de dezvoltare			53.550		53.550	53.550		
4100	02				IV. SUBVENTII	326.000	84.000	74.965		74.965	74.965		
4200					SUBVENTII DE LA ALTE NIVELE ALE								
					ADMINISTRATIEI PUBLICE	326.000	84.000	74.965		74.965	74.965		
4202					SUBVENTII DE LA BUGETUL DE STAT	326.000	84.000	69.427		69.427	69.427		
					Subventii pentru acordarea ajutorului								
					pentru incalzirea locuintei si a								
					suplimentului pentru energie alocate								
					pentru consumul de combustibili solizi								
					si/sau petrolieri	187.000	50.000	38.964		38.964	38.964		
4202	41				Subventii de la bugetul de stat pentru								
					finantarea sanatatii	139.000	34.000	30.463		30.463	30.463		
4302					SUBVENTII DE LA ALTE ADMINISTRATII			5.538		5.538	5.538		
					Sume alocate din bugetul ANCPPI pentru								
					finantarea lucrarilor de inregistrare								
					sistematica din cadrul Programului								
					national de cadastru si carte funciara			5.538		5.538	5.538		

Capi- tol	Sub- capi- tol	Pa- ra- gra- ful	Ar- ti- col	Al- ne- at	Denumire indicator	Credite de angajament			Credite bugetare		Angajamente bugetare	Angajamente legale	Plati efectuate	Angajamente legale de platit	Cheltuieli efective
						1	2	3	4	5					
					<b>B</b>										
					<b>A</b>										
5002					TOTAL CHELTUIELI	645.000	454.000	5.193.000	1.648.000	5.189.000	2.833.397	1.014.680	1.818.717	975.959	
5100	02				Partea I-a SERVICII PUBLICE GENERALE			1.472.000	348.000	1.468.000	1.282.701	298.359	984.342	305.300	
5102					AUTORITATI PUBLICE SI ACTIUNI EXTERNE			1.468.000	347.000	1.468.000	1.282.701	298.359	984.342	305.300	
	01				Autoritati executive si legislative			1.468.000	347.000	1.468.000	1.282.701	298.359	984.342	305.300	
	03				Autoritati executive			1.468.000	347.000	1.468.000	1.282.701	298.359	984.342	305.300	
5402					ALTE SERVICII PUBLICE GENERALE			4.000	1.000	1.468.000	1.282.701	298.359	984.342	305.300	
05					Fond de rezerva bugetara la dispozitia autoritatilor locale			4.000	1.000						
6000	02				Partea II-a APARARE, ORDINE PUBLICA SI SIGURANTA NATIONALA			10.000	3.000	10.000					
6102					ORDINE PUBLICA SI SIGURANTA NATIONALA			10.000	3.000	10.000					
	50				Alte cheltuieli in domeniul ordinii publice si sigurantei nationale			10.000	3.000	10.000					
6500	02				Partea III-a CHELTUIELI SOCIAL-CULTURALE	54.000	54.000	2.410.000	642.000	2.410.000	1.192.030	572.373	619.657	521.618	
6502					INVATAMANT	54.000	54.000	459.000	151.000	459.000	186.292	128.774	57.518	73.647	
	04				Invatamant secundar	54.000	54.000	445.000	146.000	445.000	181.562	124.044	57.518	70.494	
	01				Invatamant secundar inferior	54.000	54.000	445.000	146.000	445.000	181.562	124.044	57.518	70.494	
	50				Alte cheltuieli in domeniul invatamantului	54.000	54.000	14.000	5.000	14.000	4.730	4.730		3.153	
6602					SANATATE			139.000	34.000	139.000	135.000	30.463	104.537	30.672	
	08				Servicii de sanatate publica			139.000	34.000	139.000	135.000	30.463	104.537	30.672	
6702					CULTURA, RECREERE SI RELIGIE			200.000	41.000	200.000	113.760	35.525	78.235	36.344	
	03				Servicii culturale			120.000	31.000	120.000	104.463	26.228	78.235	27.047	
	02				Biblioteci publice comunale, orasesti, municipale			50.000	13.000	50.000	50.000	10.444	39.556	10.935	
6702	03	07			Camine culturale			70.000	18.000	70.000	54.463	15.784	38.679	16.112	





Capi- tol	Sub- capi- tol	Pa- ra- graf	Gru- pa / Titlu	Ar- ti- col	Ali- ne- at	Denumire indicator	Credite de angajament		Credite bugetare		Angajamente bugetare	Angajamente legale	Plati efectuate	Angajamente legale de platit	Cheltuieli efective
							aprobate la finele perioadei de raportare	trimestriale cumulate	aprobate la finele perioadei de raportare	trimestriale cumulate					
			A			B	1	2	3	4	5	6	7	8-6-7	9
8402						TRANSPORTURI	15.000	10.000	15.000	10.000	15.000				
	03					Transport rutier	15.000	10.000	15.000	10.000	15.000				
			01			Drumuri si poduri	15.000	10.000	15.000	10.000	15.000				



Capi- tol	Sub- pa- ra- graf	Gru- pa / Titlu col	Ar- ti- col	Ali- ne- at	Denumire indicator	Credite de angajament		Credite bugetare		Angajamente bugetare	Angajamente legale	Plati efectuate	Angajamente legale de platit	Cheltuieli efective
						1	2	3	4					
<b>A</b>						<b>B</b>								
					intretinere si functionare									
		20	05		Bunuri de natura obiectelor de inventar			17.850	73.700	73.700	10.019	10.019		10.019
		20	05	30	Alte obiecte de inventar			100	100	100				
		20	11		Carti, publicatii si materiale documentare			2.000	10.000	10.000	1.450	1.450		750
		20	30		Alte cheltuieli			318.900	914.900	914.900	396.854	180.936	215.918	182.319
		20	30	30	Alte cheltuieli cu bunuri si servicii			318.900	914.900	914.900	396.854	180.936	215.918	182.319
		50			TITLUL V FONDURI DE REZERVA			1.000	4.000					
		50	04		Fond de rezerva bugetara la dispozitia autoritatilor locale			1.000	4.000					
		51			TITLUL VI TRANSFERURI INTRE UNITATI ALE ADMINISTRATIEI PUBLICE									
		51	01		Transferuri curente			5.000	5.000	5.000	5.000	5.000		5.000
		51	01	01	Transferuri catre institutii publice			5.000	5.000	5.000	5.000	5.000		5.000
		55			TITLUL VII ALTE TRANSFERURI			5.000	5.000	5.000	5.000	5.000		5.000
		55	01		A. Transferuri interne			34.000	34.000	34.000				
		55	01	18	Alte transferuri curente interne			34.000	34.000	34.000				
		55	01	42	Transferuri din bugetul local catre asociatiile de dezvoltare intercomuni-tate			30.000	30.000	30.000				
		57			TITLUL VIII ASISTENTA SOCIALA			4.000	4.000	4.000				
		57	02		Ajutoare sociale			309.000	1.151.000	1.151.000	274.348	274.348		272.771
		57	02	01	Ajutoare sociale in numerar			309.000	1.151.000	1.151.000	274.348	274.348		272.771
		57	02	03	Tichete de cresa si tichete sociale pentru gradinita			304.000	1.137.000	1.137.000	269.618	269.618		269.618
		59			TITLUL XI ALTE CHELTUIELI			5.000	14.000	14.000	4.730	4.730		3.153
								53.000	202.000	202.000	47.922	47.922		47.922

Capi- tol	Sub- pa- ra- graf	Pa- ra- gra- f	Ar- ti- col	Al- ne- at	Denumire indicator	Credite de angajament		Credite bugetare		Angajamente bugetare	Angajamente legale	Plati efectuate	Angajamente legale de platit	Cheltuieli efective
						aprobate la finele perioadei de raportare	trimestriale cumulate	aprobate la finele perioadei de raportare	trimestriale cumulate					
A					B									
					1	2	3	4	5	6	7	8-6-7	9	
		59	01		Burse			202.000	53.000	202.000	47.922	47.922		47.922
		70			CHELTUIELI DE CAPITAL	645.000	454.000	645.000	454.000	645.000	53.550	53.550		53.550
		71			TITLUL XV ACTIVE NEFINANCIARE	645.000	454.000	645.000	454.000	645.000	53.550	53.550		53.550
		71	01		Active fixe	645.000	454.000	645.000	454.000	645.000	53.550	53.550		53.550
		71	01	01	Constructii	591.000	400.000	591.000	400.000	591.000				
		71	01	30	Alte active fixe (inclusiv reparatii capitale)	54.000	54.000	54.000	54.000	54.000		53.550		53.550
5100	02				Partea I-a SERVICII PUBLICE GENERALE			1.472.000	348.000	1.468.000	1.282.701	298.359	984.342	305.300
5102					AUTORITATI PUBLICE SI ACTIUNI EXTERNE			1.468.000	347.000	1.468.000	1.282.701	298.359	984.342	305.300
		01			CHELTUIELI CURENTE			1.468.000	347.000	1.468.000	1.282.701	298.359	984.342	305.300
		10			TITLUL I CHELTUIELI DE PERSONAL			1.130.000	264.000	1.130.000	1.130.000	248.936	881.064	262.881
		10	01		Cheltuieli salariale in bani			1.089.000	258.000	1.089.000	1.089.000	243.456	845.544	257.095
		10	01	01	Salarii de baza			941.000	221.000	941.000	941.000	208.185	732.815	221.390
		10	01	12	Indemnizatii platite unor persoane din afara unitatii			100.000	25.000	100.000	100.000	24.653	75.347	24.653
		10	01	17	Indemnizatii de hrana			48.000	12.000	48.000	48.000	10.618	37.382	11.052
		10	02		Cheltuieli salariale in natura			17.500	17.500	17.500	17.500	17.500	17.500	17.500
		10	02	06	Vouchere de vacanta			17.500	17.500	17.500	17.500	17.500	17.500	17.500
		10	03		Contributii			23.500	6.000	23.500	23.500	5.480	18.020	5.786
		10	03	07	Contributia asiguratorie pentru munca			23.500	6.000	23.500	23.500	5.480	18.020	5.786
		20			TITLUL II BUNURI SI SERVICII			338.000	83.000	338.000	152.701	49.423	103.278	42.419
		20	01		Bunuri si servicii			243.000	41.000	243.000	127.567	25.489	102.078	22.895
		20	01	01	Furnituri de birou			26.000	6.000	26.000	2.804	2.804		210
		20	01	02	Materiale pentru curatenie			5.000	1.000	5.000				
		20	01	03	Incalzit, iluminat si forta motrica			80.000	6.000	80.000	80.000	2.922	77.078	2.922
		20	01	05	Carburanti si lubrifianti			50.000	10.000	50.000	4.944	4.944		4.944

Capi- tol	Sub- capi- tol	Pa- ra- graf	Gru- pa / Titlu	Ar- ti- col	Ali- ne- at	Denumire indicator	Credite de angajament		Credite bugetare		Angajamente bugetare	Angajamente legale	Plati efectuate	Angajamente legale de platit	Cheltuieli efective
							aprobate la finele perioadei de raportare	trimestriale cumulate	aprobate la finele perioadei de raportare	trimestriale cumulate					
A						B	1	2	3	4	5	6	7	8-6-7	9
			20	01	06	Piese de schimb			2.000		2.000				
			20	01	08	Posta, telecomunicatii, radio, tv, internet			30.000	8.000	30.000	30.000	5.000	25.000	5.000
			20	01	30	Alte bunuri si servicii pentru intretinere si functionare			50.000	10.000	50.000	9.819	9.819		9.819
			20	11		Carti, publicatii si materiale documentare			10.000	2.000	10.000	1.450	1.450		750
			20	30		Alte cheltuieli			85.000	40.000	85.000	23.684	22.484	1.200	18.774
			20	30	30	Alte cheltuieli cu bunuri si servicii			85.000	40.000	85.000	23.684	22.484	1.200	18.774
5402			01			ALTE SERVICII PUBLICE GENERALE CHELTUIELI CURENTE			4.000	1.000					
			50			TITLUL V FONDURI DE REZERVA			4.000	1.000					
			50	04		Fond de rezerva bugetara la dispozitia autoritatilor locale			4.000	1.000					
6000	02					Partea II-a APARARE, ORDINE PUBLICA SI SIGURANTA NATIONALA									
6102						ORDINE PUBLICA SI SIGURANTA NATIONALA									
			01			CHELTUIELI CURENTE			10.000	3.000	10.000				
			20			TITLUL II BUNURI SI SERVICII			10.000	3.000	10.000				
			20	30		Alte cheltuieli			10.000	3.000	10.000				
			20	30	30	Alte cheltuieli cu bunuri si servicii			10.000	3.000	10.000				
6500	02					Partea III-a CHELTUIELI SOCIAL-CULTURALE		54.000	54.000	642.000	2.410.000	1.192.030	572.373	619.657	521.618
6502						INVATAMANT		54.000	54.000	151.000	459.000	186.292	128.774	57.518	73.647
			01			CHELTUIELI CURENTE			405.000	97.000	405.000	132.742	75.224	57.518	73.647
			20			TITLUL II BUNURI SI SERVICII			174.000	35.000	174.000	77.450	19.932	57.518	19.932
			20	01		Bunuri si servicii			129.000	25.000	129.000	71.706	14.188	57.518	14.188

Capi- tot	Sub- pa- ra- graf	Pa- ra- gra- ful	Ar- ti- col	Ali- ne- at	Denumire indicator	Credite de angajament		Credite bugetare		Angajamente bugetare	Angajamente legale	Plati efectuate	Angajamente legale de platit	Cheltuieli efective
						aprobat la finele perioadei de raportare	trimestriale cumulate	aprobat la finele perioadei de raportare	trimestriale cumulate					
A					B									
					1	2	3	4	5	6	7	8=6-7	9	
	20	01	01		Furnituri de birou	8.000		8.000	8.000					
	20	01	02		Material pentru curatenie	8.000		8.000	8.000					
	20	01	03		Incalzit, iluminat si forta motrica	56.000		56.000	5.000	56.000	4.920	51.080	4.920	4.920
	20	01	04		Apa, canal si salubritate	4.000		4.000	4.000	4.000	1.195	4.000	4.000	1.195
	20	01	05		Carburanti si lubrifianti	12.000		12.000	4.000	12.000	4.991	4.991	4.991	4.991
	20	01	07		Transport	5.000		5.000	5.000	5.000	3.000	3.000	3.000	562
	20	01	08		Posta, telecomunicatii, radio, tv, internet	3.000		3.000	800	3.000	2.320	2.320	2.320	2.320
	20	01	09		Material si prestari de servicii cu caracter functional	9.300		9.300	2.350	9.300	200	200	200	200
	20	01	30		Alte bunuri si servicii pentru intretinere si functionare	23.700		23.700	7.850	23.700	2.320	2.320	2.320	2.320
	20	05			Bunuri de natura obiectelor de inventar	100		100	100	100				
	20	05	30		Alte obiecte de inventar	100		100	100	100				
	20	30			Alte cheltuieli	44.900		44.900	9.900	44.900	5.744	5.744	5.744	5.744
	20	30	30		Alte cheltuieli cu bunuri si servicii	44.900		44.900	9.900	44.900	5.744	5.744	5.744	5.744
	57				TITLUL VIII ASISTENTA SOCIALA	29.000		29.000	9.000	29.000	7.370	7.370	7.370	7.370
	57	02			Ajutoare sociale	29.000		29.000	9.000	29.000	7.370	7.370	7.370	7.370
	57	02	01		Ajutoare sociale in numerar	15.000		15.000	4.000	15.000	2.640	2.640	2.640	2.640
	57	02	03		Tichete de cresa si tichete sociale pentru gradinita	14.000		14.000	5.000	14.000	4.730	4.730	4.730	4.730
	59				TITLUL XI ALTE CHELTUIELI	202.000		202.000	53.000	202.000	47.922	47.922	47.922	47.922
	59	01			Burse	202.000		202.000	53.000	202.000	47.922	47.922	47.922	47.922
	70				CHELTUIELI DE CAPITAL	54.000		54.000	54.000	54.000	53.550	53.550	53.550	53.550
	71				TITLUL XV ACTIVE NEFINANCIARE	54.000		54.000	54.000	54.000	53.550	53.550	53.550	53.550
	71	01			Active fixe	54.000		54.000	54.000	54.000	53.550	53.550	53.550	53.550

Capi- tol	Sub- capi- tol	Pa- ra- graf	Gr- pa / Titlu col	Ar- ti- col	Al- ne- at	Denumire indicator	Credite de angajament		Credite bugetare		Angajamente legale	Plati efectuate	Angajamente legale de platit	Cheltuieli efective	
							aprobate la finele perioadei de raportare	trimestriale cumulate	aprobate la finele perioadei de raportare	trimestriale cumulate					
A						B	1	2	3	4	5	6	7	8=6-7	9
			71	01	30	Alte active fixe (inclusiv reparatii capitale)	54.000	54.000	54.000	54.000	54.000	53.550	53.550	53.550	30.672
6602			01			SANATATE	139.000	34.000	139.000	34.000	139.000	135.000	135.000	104.537	30.672
			10			TITLUL I CHELTUIELI DE PERSONAL	135.000	33.000	135.000	33.000	135.000	135.000	135.000	104.537	30.672
			10	01		Cheltuieli salariale in bani	128.900	32.200	128.900	32.200	128.900	128.900	128.900	99.107	29.998
			10	01	01	Salarii de baza	120.000	30.000	120.000	30.000	120.000	120.000	120.000	92.219	27.951
			10	01	17	Indemnizatii de hrana	8.900	2.200	8.900	2.200	8.900	8.900	8.900	6.888	2.047
			10	02		Cheltuieli salariale in natura	2.900		2.900		2.900	2.900	2.900	2.900	674
			10	02	06	Vouchere de vacanta	2.900		2.900		2.900	2.900	2.900	2.900	674
			10	03		Contributii	3.200	800	3.200	800	3.200	3.200	3.200	2.530	
			10	03	07	Contributia asiguratorie pentru munca	3.200	800	3.200	800	3.200	3.200	3.200	2.530	
			20			TITLUL II BUNURI SI SERVICII	4.000	1.000	4.000	1.000	4.000	4.000	4.000	2.530	674
			20	30		Alte cheltuieli	4.000	1.000	4.000	1.000	4.000	4.000	4.000	2.530	674
			20	30	30	Alte cheltuieli cu bunuri si servicii	4.000	1.000	4.000	1.000	4.000	4.000	4.000	2.530	674
6702						CULTURA, RECREERE SI RELIGIE	200.000	41.000	200.000	41.000	200.000	113.760	113.760	78.235	36.344
			01			CHELTUIELI CURENTE	200.000	41.000	200.000	41.000	200.000	113.760	113.760	78.235	36.344
			10			TITLUL I CHELTUIELI DE PERSONAL	100.000	26.000	100.000	26.000	100.000	100.000	100.000	78.235	22.584
			10	01		Cheltuieli salariale in bani	94.600	25.400	94.600	25.400	94.600	94.600	94.600	73.313	22.088
			10	01	01	Salarii de baza	83.600	22.400	83.600	22.400	83.600	83.600	83.600	64.360	20.006
			10	01	17	Indemnizatii de hrana	11.000	3.000	11.000	3.000	11.000	11.000	11.000	8.953	2.082
			10	02		Cheltuieli salariale in natura	3.000		3.000		3.000	3.000	3.000	3.000	
			10	02	06	Vouchere de vacanta	3.000		3.000		3.000	3.000	3.000	3.000	
			10	03		Contributii	2.400	600	2.400	600	2.400	2.400	2.400	1.922	496
			10	03	07	Contributia asiguratorie pentru munca	2.400	600	2.400	600	2.400	2.400	2.400	1.922	496
			20			TITLUL II BUNURI SI SERVICII	70.000	15.000	70.000	15.000	70.000	13.760	13.760	1.922	13.760



Capi- tol	Sub- capi- tol	Pa- ra- graf	Gru- pa / Titlu	Ar- ti- col	Al- ne- at	Denumire indicator	Credite de angajament		Credite bugetare		Angajamente legale	Plati efectuate	Angajamente legale de platit	Cheltuieli efective	
							aprobate la finele perioadei de raportare	trimestriale cumulate	aprobate la finele perioadei de raportare	trimestriale cumulate					
A						B	1	2	3	4	5	6	7	8-6-7	9
			20	30		Alte cheltuieli			70.000	15.000	70.000	13.760	13.760		13.760
			20	30		Alte cheltuieli cu bunuri si servicii			70.000	15.000	70.000	13.760	13.760		13.760
			55			TITLUL VII ALTE TRANSFERURI			30.000		30.000				
			55	01		A. Transferuri interne			30.000		30.000				
			55	01	18	Alte transferuri curente interne			30.000		30.000				
6802						ASIGURARI SI ASISTENTA SOCIALA			1.612.000	416.000	1.612.000	756.978	377.611	379.367	380.955
			01			CHELTUIELI CURENTE			1.612.000	416.000	1.612.000	756.978	377.611	379.367	380.955
			10			TITLUL I CHELTUIELI DE PERSONAL			490.000	116.000	490.000	490.000	110.633	379.367	113.977
			10	01		Cheltuieli salariale in bani			463.600	113.400	463.600	463.600	108.160	355.440	111.430
			10	01	01	Salarii de baza			417.600	101.900	417.600	417.600	96.709	320.891	100.054
			10	01	17	Indemnitatii de hrana			46.000	11.500	46.000	46.000	11.451	34.549	11.376
			10	02		Cheltuieli salariale in natura			16.000		16.000	16.000		16.000	
			10	02	06	Vouchere de vacanta			16.000		16.000	16.000		16.000	
			10	03		Contributii			10.400	2.600	10.400	10.400	2.473	7.927	2.547
			10	03	07	Contributia asiguratorie pentru munca			10.400	2.600	10.400	10.400	2.473	7.927	2.547
			57			TITLUL VIII ASISTENTA SOCIALA			1.122.000	300.000	1.122.000	266.978	266.978	266.978	266.978
			57	02		Ajutoare sociale			1.122.000	300.000	1.122.000	266.978	266.978	266.978	266.978
			57	02	01	Ajutoare sociale in numerar			1.122.000	300.000	1.122.000	266.978	266.978	266.978	266.978
7000	02					Partea IV-a SERVICII SI DEZVOLTARE									
						PUBLICA, LOCUINTE, MEDIU SI APE		400.000	1.186.000	585.000	1.186.000	341.028	126.310	214.718	131.403
						LOCUINTE, SERVICII SI DEZVOLTARE PUBLICA		400.000	1.157.000	560.000	1.157.000	339.350	124.632	214.718	129.725
			01			CHELTUIELI CURENTE			566.000	160.000	566.000	339.350	124.632	214.718	129.725
			20			TITLUL II BUNURI SI SERVICII			561.000	155.000	561.000	334.350	119.632	214.718	124.725
			20	30		Alte cheltuieli			561.000	155.000	561.000	334.350	119.632	214.718	124.725
			20	30	30	Alte cheltuieli cu bunuri si servicii			561.000	155.000	561.000	334.350	119.632	214.718	124.725
			51			TITLUL VI TRANSFERURI INTRE UNITATI ALE			561.000	155.000	561.000	334.350	119.632	214.718	124.725

Capi- tol	Sub- capi- tol	Pa- ra- graf	Gru- pa / Titlu col	Ar- ti- col	Ali- ne- at	Denumire indicator	Credite de angajament		Credite bugetare		Angajamente legale	Plati efectuate	Angajamente legale de platit	Cheltuieli efective
							1	2	3	4				
			<b>A</b>			<b>B</b>					<b>6</b>	<b>7</b>	<b>8-6-7</b>	<b>9</b>
			51	01		ADMINISTRATIEI PUBLICE			5.000	5.000	5.000	5.000		5.000
			51	01	01	Transferuri curente			5.000	5.000	5.000	5.000		5.000
			70			Transferuri catre institutiile publice			5.000	5.000	5.000	5.000		5.000
			71			CHELTUIELI DE CAPITAL	400.000		591.000	400.000	591.000	591.000		5.000
			71	01		TITLUL XV ACTIVE NEFINANCIARE	400.000		591.000	400.000	591.000	591.000		5.000
			71	01		Active fixe	400.000		591.000	400.000	591.000	591.000		5.000
			71	01	01	Constructii	400.000		591.000	400.000	591.000	591.000		5.000
7402			01			PROTECTIA MEDIULUI			29.000	25.000	29.000	29.000		1.678
			20			CHELTUIELI CURENTE			29.000	25.000	29.000	29.000		1.678
			20	30		TITLUL II BUNURI SI SERVICII			25.000	25.000	25.000	25.000		1.678
			20	30		Alte cheltuieli			25.000	25.000	25.000	25.000		1.678
			20	30	30	Alte cheltuieli cu bunuri si servicii			25.000	25.000	25.000	25.000		1.678
			55			TITLUL VII ALTE TRANSFERURI			4.000	4.000	4.000	4.000		1.678
			55	01		A. Transferuri interne			4.000	4.000	4.000	4.000		1.678
			55	01	42	Transferuri din bugetul local catre asociatiile de dezvoltare intercomuni-tare			4.000	4.000	4.000	4.000		1.678
8000	02					Partea V-a ACTIUNI ECONOMICE			115.000	70.000	115.000	115.000		17.638
8302			01			AGRICULTURA, SILVICULTURA, SI VANATOARE			100.000	60.000	100.000	100.000		17.638
			20			CHELTUIELI CURENTE			100.000	60.000	100.000	100.000		17.638
			20	30		TITLUL II BUNURI SI SERVICII			100.000	60.000	100.000	100.000		17.638
			20	30		Alte cheltuieli			100.000	60.000	100.000	100.000		17.638
			20	30	30	Alte cheltuieli cu bunuri si servicii			100.000	60.000	100.000	100.000		17.638
8402			01			TRANSPORTURI			15.000	10.000	15.000	15.000		17.638
						CHELTUIELI CURENTE			15.000	10.000	15.000	15.000		17.638







Capi- tol	Sub- capi- tol	Pa- rsa- graf	Gru- pa / Titlu col	Ar- fi- col	Al- ne- at	Denumire indicator	Credite de angajament		Credite bugetare		Angajamente bugetare	Angajamente legale	Plati efectuate	Angajamente legale de platit	Cheltuieli efective
							aprobat la finele perioadei de raportare	trimestriale cumulate	aprobat la finele perioadei de raportare	trimestriale cumulate					
A							1	2	3	4	5	6	7	8-6-7	9
			20	30		B	Alte cheltuieli			4.000	4.000				
			20	30	30		Alte cheltuieli cu bunuri si servicii			4.000	4.000				
7010			01				LOCUINTE, SERVICII SI DEZVOLTARE PUBLICA			520.000	136.000	169.082	72.751	96.331	73.142
			10				CHELTUIELI CURENTE			500.000	136.000	169.082	72.751	96.331	73.142
			10	01			TITLUL I CHELTUIELI DE PERSONAL			120.000	33.000	120.000	23.669	96.331	23.860
			10	01			Cheletuiei salariale in bani			113.100	32.000	113.100	23.147	89.953	23.682
			10	01	01		Salarii de baza			103.100	29.500	103.100	21.065	82.035	21.600
			10	01	17		Indemnizatii de hrana			10.000	2.500	10.000	2.082	7.918	2.082
			10	02			Cheletuiei salariale in natura			2.900		2.900		2.900	
			10	02	06		Vouchere de vacanta			2.900		2.900		2.900	
			10	03			Contributii			4.000	1.000	4.000	522	3.478	178
			10	03	07		Contributia asiguratorie pentru munca			4.000	1.000	4.000	522	3.478	178
			20				TITLUL II BUNURI SI SERVICII			380.000	103.000	49.082	49.082	49.082	49.282
			20	30			Alte cheltuieli			380.000	103.000	49.082	49.082	49.082	49.282
			20	30	30		Alte cheltuieli cu bunuri si servicii			380.000	103.000	49.082	49.082	49.082	49.282
			70				CHELTUIELI DE CAPITAL			20.000					
			71				TITLUL XV ACTIVE NEFINANCIARE			20.000					
			71	01			Active fixe			20.000					
			71	01	02		Masini, echipamente si mijloace de transport			20.000					
8310							AGRICULTURA, SILVICULTURA, SI VANATOARE			70.000	20.000				
			01				CHELTUIELI CURENTE			70.000	20.000				
			20				TITLUL II BUNURI SI SERVICII			70.000	20.000				
			20	30			Alte cheltuieli			70.000	20.000				
			20	30	30		Alte cheltuieli cu bunuri si servicii			70.000	20.000				

Conducatorul Institutului

Conducatorul Compartimentului  
Finanțiar-Contabil