

BILANT
31.12.2022

pag.: 1 - lei -


COD	DENUMIRE INDICATORI	SOLD LA INCEPUTUL PERIOADEI	SOLD LA SFARSITUL PERIOADEI
01003	1.Active fixe necorporale (ct.2030000+2050000+2060000+2080100+2080200+2330000-2800300-2800500-2800801-2800809-2900400-2900500-2900801-2900809-2930100*)	44.954	45.564
01004	2.Instalatii tehnice, mijloace de transport, animale, plantatii, mobilier, aparatura birotica si alte active corporale (ct.2130100+2130200+2130300+2130400+2140000+2310000-2810301-2810302-2810303-2810304-2810400-2910301-2910302-2910303-2910304-2910400-2930200*)	1.179.169	1.207.603
01005	3.Terenuri si cladiri (ct.2110100+2110200+2120101+2120102+2120201+2120301+2120401+2120501+2120601+2120901+2310000-2810100-2810201-2810202-2810203-2810204-2810205-2810206-2810207-2810208-2910100-2910201-2910202-2910203-2910204-2910205-2910206-2910207-2910208-2930200)	64.914.853	66.498.469
01015	7.TOTAL ACTIVE NECURENTE (rd.03+04+05+06+07+09)	66.138.976	67.751.636
01019	1.Stocuri (ct.3010000+3020100+3020200+3020300+3020400+3020500+3020600+3020700+3020800+3020900+3030100+3030200+3040100+3040200+3050100+3050200+3070000+3090000+3310000+3320000+3410000+3450000+3460000+3470000+3490000+3510100+3510200+3540100+3540500+3540600+3560000+3570000+3580000+3590000+3610000+3710000+3810000+/-3480000+/-3780000-3910000-3920100-3920200-3920300-3930000-3940100-3940500-3940600-3950100-3950200-3950300-3950400-3950600-3950700-3950800-3960000-3970100-3970200-3970300-3980000-4420803)	520.538	592.272
01021	Creante din operatiuni comerciale, avansuri si alte decontari (ct.2320000+2340000+4090101+4090102+4110101+4110108+4130100+4180000+4250000+4280102+4610101+4610109+4730109**+4810101+4810102+4810103+4810900+4830000+4840000+4890101+4890301-4910100-4960100+5120800) din care:	70.205	14.431
01022	Creante comerciale si avansuri (ct.2320000+2340000+4090101+4090102+4110101+4110108+4130100+4180000+4610101-4910100-4960100),din care:	70.205	14.431
01023	Creante bugetare (ct.4310100**+4310200**+4310300**+4310400**+4310500**+4310600**+4310700**+4370100**+4370200**+4370300**+4420400+4420802+4440000**+4460100**+4460200**+4480200+4610102+4610104+4630000+4640000+4650100+4650200+4660401+4660402+4660500+4660900+4810101**+4810102**+4810103**+4810900**-4970000), din care:	803.252	801.272
01024	Creantele bugetului general consolidat (ct.4630000+4640000+4650100+4650200+4660401+4660402+4660500+4660900-4970000)	803.252	801.272
01030	Total creante curente (rd.21+23+25+27)	873.457	815.703
01033	Conturi la trezorerie, casa in lei. (ct.5100000+5120101+5120501+5130101+5130301+5130302+5140101+5140301+5140302+5150101+5150103+5150301+5150500+5150600+5160101+5160301+5160302+5170101+5170301+5170302+5200100+5210100+5210300+5230000+5250101+5250102+5250301+5250302)		

COD	DENUMIRE INDICATORI	SOLD LA INCEPUTUL PERIOADEI	SOLD LA SFARSITUL PERIOADEI
	+5250400+5260000+5270000+5280000+5290101+5290201+5290301+5290400		
	+5290901+5310101+5410101+5500101+5520000+5550101+5550400+5570101		
	+5580101+5580201+5590101+5600101+5600300+5600401+5610101+5610300		
	+5620101+5620300+5620401+5710100+5710300+5710400+5740101+5740102		
	+5740301+5740302+5740400+5750100+5750300+5750400-7700000)	1.028.147	464.572
010331	Dobanda de incasat,alte valori,avansuri de trezorerie (ct.5180701+5320100+5320200+5320300+5320400+5320500+5320600+5320800+5420100)	25.500	31.914
01035	Conturi la institutii de credit, BNR, casa in valuta (ct.5110101+5110102+5120102+5120402+5120502+5130102+5130202+5140102+5140202+5150102+5150202+5150302+5160102+5160202+5170102+5170202+5290102+5290202+5290302+5290902+5310402+5410102+5410202+5500102+5550102+5550202+5570202+5580102+5580202+5580302+5580303+5590102+5590202+5600102+5600103+5600402+5610102+5610103+5620102+5620103+5620402)	7.527	11.096
01040	Total disponibilitati si alte valori (rd.33+33.1+35+35.1)	1.061.174	507.582
01045	7.TOTAL ACTIVE CURENTE (rd.19+30+31+40+41+41.1+42)	2.455.169	1.915.557
01046	8.TOTAL ACTIVE (rd.15+45)	68.594.145	69.667.193
01060	1.Datorii comerciale, avansuri si alte decontari (ct.2690100+4010100+4030100+4040100+4050100+4080000+4190000+4620101+4620109+4730109+4810101+4810102+4810103+4810900+4830000+4840000+4890201+5090000+5120800), din care:	15.247	15.570
01061	Datorii comerciale si avansuri (ct.4010100+4030100+4040100+4050100+4080000+4190000+4620101), din care:		166
01062	2.Datorii catre bugete (ct.4310100+4310200+4310300+4310400+4310500+4310600+4310700+4370100+4370200+4370300+4400000+4410000+4420300+4420801+4440000+4460100+4460200+4480100+4550501+4550502+4550503+4620109+4670100+4670200+4670300+4670400+4670500+4670900+4730109+4810900),din care:	53.674	56.076
010631	Contributii sociale (ct.4310100+4310200+4310300+4310400+4310500+4310600+4310700+4370100+4370200+4370300)	36.713	35.729
01072	6.Salariile angajatilor (ct.4210000+4230000+4260000+4270100+4270300+4280101)	77.575	77.577
01078	10.TOTAL DATORII CURENTE (rd.60+62+65+70+71+72+73+74+75)	146.496	149.223
01079	11.TOTAL DATORII (rd.58+78)	146.496	149.223
01080	12.ACTIVE NETE = TOTAL ACTIVE - TOTAL DATORII = CAPITALURI PROPRII (rd.80=rd.46-79=rd.90)	68.447.649	69.517.970
01084	1.Rezerve, fonduri (ct.1000000+1000101+1000201+1000202+1000301+1000401+1000402+1010000+1020101+1020102+1020103+1030000+1040101+1040102+1040103+1050100+1050200+1050300+1050400+1050500+/-1060000+1060000+1320000+1330000)	58.249.282	60.395.564
01085	2.Rezultatul reportat (ct.1170000-sold creditor)	8.232.217	8.028.914
01087	4.Rezultatul patrimonial al exercitiului (ct.1210000-sold creditor)	1.966.150	1.093.492
01090	6.TOTAL CAPITALURI PROPRII (rd.84+85-86+87-88)	68.447.649	69.517.970

Conducator



Conducatorul compartimentului



SITUATIA FLUXURILOR DE TREZORERIE

31.12.2022


pag.: 1 - lei -

COD	DENUMIRE INDICATORI	Total	Casa in valuta	Alte disponibilitati
04002	1. Incasari	3.569		3.569
04004	3. Numerar net din activitatea operationala (rd.02-rd.03)	3.569		3.569
04013	IV CRESTEREA (DESCRESTEREA) NETA DE NUMERAR SI ECHIVALENT DE NUMERAR (rd.04+rd.08+rd.12)	3.569		3.569
04014	V NUMERAR SI ECHIVALENT DE NUMERAR LA INCEPUTUL PERIOADEI	7.527		7.527
04017	VI NUMERAR SI ECHIVALENT DE NUMERAR LA FINELE PERIOADEI(rd.13+14+15-16)	11.096		11.096

Conducatorul institutiei



C...ntului



CONTUL DE REZULTAT PATRIMONIAL

31.12.2022

pag.: 1 - lei -

COD	DENUMIRE INDICATORI	An precedent	An curent
02002	1.Venituri din impozite, taxe, contributi de asigurari si alte venituri ale bugetelor (ct.7300100+7300201+7300202+7300203+7310100+7310200+7320100+7330000+7340000+7350100+7350200+7350300+7350400+7350500+7350601+7350602+7360100+7390000+7450100+ 7450200+7450300+7450400+7450500+7450700+7450900+7460100+7460200+7460300+7460900)	3.866.616	4.217.683
02003	2.Venituri din activitati economice (ct.7210000+7220000+7510100+7510200+/-7090000)	296.427	378.881
02004	3.Finantari, subventii, transferuri, alocatii bugetare cu destinatie speciala (ct.7510500+7710000+7720100+7720200+7740100+7740200+7750000+7760000+7780000+7790101+7790109)	1.261.863	459.084
02005	4.Alte venituri operationale (ct.7140000+7180000+7500000+7500100+7500200+7510300+7510400+7810200+7810300+7810401+7810402+7770000)	104.471	214.796
02006	TOTAL VENITURI OPERATIONALE (rd.02+03+04+05)	5.529.377	5.270.444
02003	1.Salarii si contributiile sociale aferente angajatilor (ct.6410000+6420000+6450100+6450200+6450300+6450400+6450500+6450600+6450700+6450800+6460000+6470000)	1.516.385	1.575.456
02009	2.Subventii si transferuri (ct.6700000+6710000+6720000+6730000+6740000+6750000+6760000+6770000+6780000+6790000)	778.650	1.004.446
02010	3.Stocuri, consumabile, lucrari si servicii executate de terti (ct.6010000+6020100+6020200+6020300+6020400+6020500+6020600+6020700+6020800+6020900+6030000+6060000+6070000+6080000+6090000+6100000+6110000+6120000+6130000+6140000+6220000+6230000+6240100+6240200+6260000+6270000+6280000+6290100)	1.192.644	1.541.580
02011	4.Cheltuieli de capital, amortizari si provizioane (ct.6810100+6810200+6810300+6810401+6810402+6820101+6820109+6820200+6890100+6890200)	36.959	
02012	5. Alte cheltuieli operationale (ct.6350100+6540000+6580101+6580109)	38.589	95.470
02013	TOTAL CHELTUIELI OPERATIONALE (rd.08+09+10+11+12)	3.563.227	4.216.952
02015	- EXCEDENT (rd.06-rd.13)	1.966.150	1.053.492
02016	- EXCEDENT (rd.15+20-16-21)	1.966.150	1.053.492
02025	VIII. VENITURI EXTRAORDINARE (ct.7910000)		40.000
02028	- EXCEDENT (rd.25-rd.26)		40.000
020292	- EXCEDENT (rd.23+28-24-29)	1.966.150	1.093.492
02031	- EXCEDENT (rd.29.2-29.4)	1.966.150	1.093.492

Con

Conducatorul compartimentului
financiar- contabil

Situatia activelor si datoriilor institutiilor publice
din administratia locala
31.12.2022

pag.: 1 - lei -

COD	DENUMIRE INDICATORI	Sold la inceputul anului	Sold la sfarsitul perioadei
18005	Disponibilitati in lei ale institutiilor publice locale si ale institutiilor publice de subordonare locala, la trezorerii (ct.5100000+5120101+5120501+5150101+5150103+5150500+5150600+5160101+5160301+5160302+5170101+5170301+5170302+5210100+5210300+5280000+5290201+5290301+5290400+5290901+5410101+5500101+ 5520000+5550101+5570101+5580101+5580201+5600101+5600300+5610101+5610300+5620101+5620300-7700000), din care:	1.028.147	464.572
18008	Total (in baze cash) (rd.04+05)	1.028.147	464.572
18010	Total (in baze accrual)(rd.08+09)	1.028.147	464.572
18023	Alte valori (ct.5320100+5320200+5320300+5320400+5320500+5320600+5320800)	25.500	31.914
18032	Disponibilitati ale institutiilor publice locale si ale institutiilor de subordonare locala la institutiile de credit rezidente (ct.5110101+5110102+5120102+5120402+5120502+5150102+5150202+5160102+5160202+5170102+5170202+5290202+5290302+5290902+5500102+5550102+5550202+5570202+5580102+5580302+5600102+5600103+5610102+5610103+5620102+5620103), din care:	7.527	11.096
18036	Total (in baze cash) (rd.32+35)	7.527	11.096
18038	Total (in baze accrual) (rd.36+37)	7.527	11.096
18165	Creante comerciale curente legate de livrari de bunuri si servicii de catre autoritatile locale sau de institutii subordonate acestora(ct.2320000+2340000+4090101+4090102+4110101+4110108+4130100+4180000+4610101-4910100-4960100) Total(rd.166+167+168+172)din care de la:	70.205	14.431
18166	-de la gospodariile populatie (S14)	70.205	14.431
18176	1.Creante ale bugetului local (ct.4640000-4970000). Total (rd.177+178+179+183), din care:	803.252	801.272
18177	- de la gospodariile populatie (S14)	803.252	801.272
18185	Total creante (rd.176+184)	803.252	801.272
18203	1.Sume datorate tertilor reprezentand garantii si cautiuni aflate in conturile institutiilor publice (ct.4280101+4280201+4620101+4620109).Total (rd.204+205+206), din care:	12.332	29.793
18204	- salariatilor (gospodariile populatiei)(S143)	12.332	14.389
18205	- societati nefinanciare (S11)		15.404
18320	Datorii comerciale curente legate de livrari de bunuri si servicii (ct.4010100+4030100+ 4040100+4050100+4080000+4190000+4620101). Total (rd.321+322+326+327) din care catre:		166
18321	-Societati nefinanciare (S11)		166
18331	Datoriile institutiilor publice din administratia locala catre bugete (ct.4310100+4310200+4310300+4310400+4310500+4310600+4310700+4370100+4370200+4370300+4420300+4420801+4440000+4460100+4460200+4480100)	44.567	44.531
18332	Salariile angajatilor (ct.4210000+4230000+4260000+4270100+4270300+4280101)	77.575	77.577
18335	Total (rd.331+332+333+334)	122.142	122.108

Conducatorul compartimentului

DENUMIREA ACTIVELOR FIXE	Cod	REDUCERI							SOLD LA SFARSTITUL ANULUI	Ajustari de valoare (amortizari si ajustari pentru depreciere)				Valoarea contabila neta, din care:			
		TOTAL din care:	Diferente din reevaluare**)	Eliminare amortizare**)	dezmembrari si casari	transferuri/ cu titlu gratuit	vanzari	alte cai		17=3+4-10	18	19	20	21=18+19-20	22=17-21-23-24	23=17-21-22-24	24=17-21-22-23
A	B	10=11+12+13+ 14+15+16	11	12	13	14	15	16	17=3+4-10	18	19	20	21=18+19-20	22=17-21-23-24	23=17-21-22-24	24=17-21-22-23	
Concesiuni, brevete, licente, marci comerciale, drepturi si active similare (ct.2050000)	00																
Alte active fixe	00								36.020						36.020		
TOTAL	00								14.638	5.094			5.094		9.544		
Constructii (ct.212) din care:	00								50.658	5.094			5.094		45.564		
alte active fixe incadrate in grupa (ct.2120901), din care:	01								249.701	163.653			163.653		86.048		
Instalatii tehnice, mijloace de transport, animale si plantatii (ct.2130100, 2130200, 2130300, 2130400)	01								249.701	163.653			163.653		86.048		
Mobilier, aparatura biroutica, echipamente de protectie a valorilor umane si mate- riale si alte active fixe corporale (ct.2140000)	01	28.434							1.029.284	143.891			143.891		885.393		
TOTAL	01	28.434							195.405	88.764			88.764		106.641		
TOTAL ACTIVE FIXE	02	28.434							1.474.390	396.308			396.308		1.078.082		
									1.525.048	401.402			401.402		1.123.646		

SITUATIA ACTIVELOR FIXE AMORTIZABILE
31.12.2022

Anexa 35a

- lei -

DENUMIREA ACTIVELOR FIXE	Cod	Existent la		SOLD LA INCEPUTUL ANULUI	CRESTERI					
		1	2 31.12.2022		TOTAL din care:	diferente din reevaluare	achizitii*)	transferuri/ primite cu titlu gratuit	donatii, sponsorizari	alte cai
A	B	1	2	3	4=5+6+7+8+9	5	6	7	8	9
Concesii, brevete, licente, marci comerciale, drepturi si active similare (ct.2050000)	003			35.410	610					610
Alte active fixe necorporale(ct.2080100,2080200)	004			14.638	610					610
TOTAL	005			50.048						
Constructii (ct.212) din care:	008			249.701						
-alte active fixe incadrate in grupa constructii (ct.2120901) din care:	016			249.701						
Instalatii tehnice, mijloace de transport, animale si plantatii (ct.2130100,2130200, 2130300,2130400)	017			1.000,850	56.888		30.200			26.688
Mobilier, aparatura birou, echipamente de protectie a valorilor umane si mate- riale si alte active fixe corporale (ct.2140000)	018			195.405						
TOTAL	019			1.445,850	56.888		30.200			26.688
TOTAL ACTIVE FIXE	020			1.496,004	57.478		30.200			27.278

**Situatia modificarilor in structura
activelor nete/capitalurilor
31.12.2022**

Anexa 34

pag.: 1 -lei-

Denumirea elementului de capital	Cod	Sold la inceputul anului	Cresteri	Reduceri	Sold la sfarsitul anului
A	B	1	2	3	4
Fondul bunurilor care alcatuiesc domeniul public al unitatilor administrativ-teritoriale (ct.1030000)	25004	48.442.230			48.442.230
Fondul bunurilor care alcatuiesc domeniul privat al unitatilor administrativ-teritoriale (ct.1040101)	25005	9.639.891			9.639.891
Rezerve din reevaluare (ct.1050100+1050200+1050300+1050400+1050500)	25006	167.161	2.146.282		2.313.443
Rezultatul reportat (ct.1170000 - sold creditor)	25017	8.232.217	2.372.695	2.575.998	8.028.914
Rezultatul patrimonial al exercitiului (ct.1210000 - sold creditor)	25019	1.966.150	5.521.531	6.394.189	1.093.492
Total capitaluri proprii(rd.01 la 17 - rd.18+rd.19-rd.20)	25021	68.447.649			69.517.970

din fonduri externe nerambursabile postaderare (titlul 56, titlul 58 si titlul 60) la data de

31.12.2022

Pag.: 1 - lei -

Denumirea indicatorilor	Cod rand	Buget de stat (s 01-stat)	Buget local (s 02-local)	Bugetul asigurarilor sociale de stat (s 03-bass)	Bugetul asigurarilor pentru somaj (s 04-somaj)	Bugetul fondului national unic de asigurari sociale de sanatate (s05-sanatate)	Bugetul institutiilor publice si activitatilor finantate integral sau partial din venituri proprii (s10-local)	Bugetul fondurilor externe nerambursabile (s08-stat+local)	Bugetul creditelor externe (s06-stat+local)	Bugetul creditelor interne (s07-stat+local)	Bugetul institutiilor publice si activitatilor finantate integral sau partial din venituri proprii (s20-stat+asigurari+autonome)
		01	02	03	04	05	06	07	08	09	10
A											
Total plati (titlul VIII cod56+ titlul X cod58) (rd.2+rd.11)	56001		763.624								
Total plati (titlul X cod58) (rd.12 la rd.19)	56011		763.624								
Active nefinanciare (titlul XV)	56019		763.624								

Conducatorul institutiei

Conducatorul

DIRECTIA GENERALA A
FINANTELOR PUBLICE TOTAL JUDET

VENITURILE SI CHELTUIELILE BUGETELOR
LOCALE PE UNITATI ADMINISTRATIV TERITORIALE

31.12.2022

- lei -

Denumire Indicatori	Cod Indicator	Nr. rand	Prevederi Anuale	Realizat
A	B	C	1	2
I. COMUNE	000102	24001		
VENITURI TOTAL			4.864.000	4.865.275
Venituri proprii	4990	24002	1.643.000	1.699.360
1. Venituri curente, din care:	000202	24003	4.326.000	4.366.191
a) Cote si sume defalcate din impozitul pe venit	0402	24004		
pe venit			918.000	917.649
-cote defalcate din impozitul pe venit	040201	24005	249.000	249.099
-sume alocate din cotele defalcate din impozitul pe venit pentru echilibrarea bugetelor locale	040204	24006		
			369.000	368.550
b) Sume defalcate din taxa pe valoarea adaugata	1102	24007		
			2.723.000	2.706.831
-sume defalcate din taxa pe valoarea adaugata pentru finantarea cheltuielilor descentralizate la nivelul comunelor, oraselor, municipiilor si sectoarelor Municipiului Bucuresti	110202	24009		
			1.216.000	1.202.794
-sume defalcate din taxa pe valoarea adaugata pentru echilibrarea bugetelor locale	110206	24012		
			1.507.000	1.504.037
2. Venituri din capital	390002	24017	40.000	40.000
4. Subventii de la alte nivele ale administratiei publice	420002	24022		
			498.000	459.084
-subventii de la bugetul de stat	4202	24023	339.000	300.777
-subventii de la alte administratii	4302	24024	159.000	158.307
CHELTUIELI TOTAL	5002	24025	5.796.000	5.449.801
Excedent	9802	24026		321.415
Deficit	9902	24027	-932.000	-905.941
EXCEDENT TOTAL CUMULAT (an curent si anii precedenti) din care:		24028		347.234
CORELATII	000102	24112		
VENITURI TOTAL			4.864.000	4.865.275
Venituri proprii	4990	24113	1.643.000	1.699.360
1. Venituri curente, din care:	000202	24114	4.326.000	4.366.191
a) Cote si sume defalcate din impozitul pe venit	0402	24115		
pe venit			918.000	917.649
-cote defalcate din impozitul pe venit	040201	24116	249.000	249.099
-sume alocate din cotele defalcate din impozitul pe venit pentru echilibrarea	040204	24117		

**VENITURILE SI CHELTUIELILE BUGETELOR
LOCALE PE UNITATI ADMINISTRATIV TERITORIALE**

31.12.2022

- lei -

Denumire Indicatori	Cod Indicator	Nr. rand	Prevederi Anuale	Realizat
A	B	C	1	2
bugetelor locale			369.000	368.550
b) Sume defalcate din taxa pe valoarea adaugata	1102	24118		
-sume defalcate din taxa pe valoarea adaugata pentru finantarea cheltuielilor descentralizate la nivelul comunelor, oraselor,municipiilor si sectoarelor Municipiului Bucuresti	110202	24120	2.723.000	2.706.831
-sume defalcate din taxa pe valoarea adaugata pentru echilibrarea bugetelor locale	110206	24123	1.216.000	1.202.794
2. Venituri din capital	390002	24128	40.000	40.000
4. Subventii de la alte nivele ale administratiei publice	420002	24133		
-subventii de la bugetul de stat	4202	24134	498.000	459.084
-subventii de la alte administratii	4302	24135	339.000	300.777
CHELTUIELI TOTAL	5002	24136	159.000	158.307
Excedent	5002	24136	5.796.000	5.449.801
Deficit	9802	24137		321.415
EXCEDENT TOTAL CUMULAT (an curent si anii precedenti) din care:	9902	24138	-932.000	-905.941
		24139		347.234

Co

Conc
fi

ului

Situatia platilor efectuate si a sumelor declarate pentru cota-parte aferenta cheltuielilor finantate din FEN postaderare

31.12.2022

Pag.: 1 - lei -

Cod indicator	Denumirea programului cu finantare UE	din care:		Sume in curs de rambursare la solicitare la rambursare in anul curent aferente cheltuielilor efectuate in cursul anului anterior	Sume solicitate la rambursare in anul curent aferente cheltuielilor efectuate in cursul anului anterior	Sume rambursate aferente cheltuielilor efectuate in anul curent	Sume rambursate in anul curent aferente cheltuielilor efectuate in anii anteriori	Sume neautorizate de autoritatiile de management aferente cheltuielilor efectuate in anii anteriori	Prefinantare dedusa din sumele solicitate la rambursare aferenta cheltuielilor efectuate in anii anteriori	Prefinantare dedusa din sumele solicitate la rambursare aferenta cheltuielilor efectuate in anii anteriori	Sume rezultate din nereguli aferente cheltuielilor efectuate in anii anteriori	Sume rezultate din nereguli deduse din sumele solicitate la rambursare aferente cheltuielilor efectuate in anul curent si in anii anteriori	din care: Sume rezultate din nereguli deduse din sumele solicitate la rambursare aferente cheltuielilor efectuate in anul curent			
		Plati efectuate pentru cota-parte FEN (alineea 02)	Plati efectuate de la titlul 56 si 58													
10035	A	01	02	03	04	05	06	07	08	09	10	11	12	13	14	15
	Programe din Fondul European Agricol de Dezvoltare Rurala (FEADR) (5804)	763.624	763.624	763.624												
10099	Total	763.624	763.624	763.624												

Conducatorul institutiei

ului


DISPONIBIL DIN MIJLOACE CU DESTINATIE SPECIALA

31.12.2022


- lei -

DENUMRE INDICATORI	COD	DISPONIBIL LA INCEPUTUL ANULUI	INCASARI	PLATI	DISPONIBIL LA SFARSITUL PERIOADEI
TOTAL (rd.02 la 15)	05001	22.774	12.641	8.100	27.315
- Garantii materiale retinute gestionarilor conform Legii nr.22/1969 (ct.5500101,ct.5500102/analitice distincte)	05003	7.527	3.569		11.096
- Alte disponibilitati cu destinatie speciala (ct.5500101,ct.5500102/analitice distincte)	05011	15.247	9.072	8.100	16.219

Conducatorul institutiei



Conducatorul compartimentului
financiar



Capi- tol	Sub- pa- ra- graf	Pa- ra- gra- ful	Ar- ti- col	Ali- ne- at	Denumire indicator	Credite de angajament		Credite bugetare		Angajamente bugetare	Angajamente legale	Plati efectuate	Angajamente legale de platit	Cheltuieli efective
						initiale	definitive	initiale	definitive					
A					B	1	2	3	4	5	6	7	8-6-7	9
6702	03	07			Camine culturale			131.000	82.000	82.000	70.411	70.411		72.260
	06				Servicii religioase			10.000	16.000	16.000	16.000	16.000		16.000
	50				Alte servicii in domeniile culturii, recreerii si religiei				22.000	22.000	13.750	13.750		13.625
6802					ASIGURARI SI ASISTENTA SOCIALA			1.277.000	1.339.000	1.339.000	1.300.757	1.300.757		1.298.607
	05				Asistenta sociala in caz de boli si invaliditati			1.137.000	1.099.000	1.099.000	1.091.257	1.091.257		1.089.107
	6802	05	02		Asistenta sociala in caz de invaliditate			1.137.000	1.099.000	1.099.000	1.091.257	1.091.257		1.089.107
	15				Prevenirea excluderii sociale			140.000	240.000	240.000	209.500	209.500		209.500
					Ajutor social			140.000	240.000	240.000	209.500	209.500		209.500
7000	02				Partea IV-a SERVICII SI DEZVOLTARE PUBLICA, LOCUINTE, MEDIU SI APE			1.601.000	1.601.000	1.601.000	2.270.814	2.270.814		678.436
7002					LOCUINTE, SERVICII SI DEZVOLTARE PUBLICA			1.601.000	1.601.000	1.601.000	2.256.047	2.256.047		663.669
	05				Alimentare cu apa si amenajari hidrotehnice			817.000	817.000	817.000	869.733	869.733		57.516
					Alimentare cu apa			817.000	817.000	817.000	869.733	869.733		57.516
	06				Iluminat public si electrificari				270.000	255.000	241.769	241.769		241.605
	50				Alte servicii in domeniile locuintelor, serviciilor si dezvoltarii comunale			784.000	784.000	1.164.000	1.144.545	1.144.545		364.548
7402					PROTECTIA MEDIULUI			17.000	17.000	17.000	14.767	14.767		14.767
	05				Salubritate si gestiunea deseurilor			17.000	17.000	17.000	14.767	14.767		14.767
					Colectarea, tratarea si distrugerea deseurilor				17.000	17.000	14.767	14.767		14.767
8000	02				Partea V-a ACTIUNI ECONOMICE			5.000	5.000	129.000	120.803	120.803		61.968
8302					AGRICULTURA, SILVICULTURA, SI VANATOARE					24.000	17.182	17.182		17.182
					Agricultura			15.000	24.000	24.000	17.182	17.182		17.182
8302	03							15.000	24.000	24.000	17.182	17.182		17.182

Capi- tol	Sub- capi- tol	Pa- ra- graf	Gru- pa / Titlu	Ar- ti- col	Ali- ne- at	Denumire indicator	Credite de angajament		Credite bugetare		Angajamente bugetare	Angajamente legale	Plati efectuate	Angajamente legale de platit	Cheltuieli efective
							1 initiale	2 definitive	3 initiale	4 definitive					
			A			B	1	2	3	4	5	6	7	8=6-7	9
8302	30					Alte cheltuieli in domeniul agriculturii			15.000	24.000	24.000	17.182	17.182		17.182
8402						TRANSPORTURI	5.000	5.000	100.000	105.000	105.000	103.621	103.621		44.786
	03					Transport rutier	5.000	5.000	100.000	105.000	105.000	103.621	103.621		44.786
						Drumuri si poduri	5.000	5.000	100.000	105.000	105.000	103.621	103.621		44.786

Capi- tol	Sub- capi- tol	Pa- ra- graf	Gru- pa / Titlu	Ar- ti- col	Ali- ne- at	Denumire indicator	Credite de angajament		Credite bugetare		Angajamente bugetare	Angajamente legale	Plati efectuate	Angajamente legale de platit	Cheltuieli efective
							initiale	definitive	initiale	definitive					
A						B	1	2	3	4	5	6	7	8-6-7	9
5002						TOTAL CHELTUIELI	1.606.000	1.606.000	5.017.000	5.796.000	5.767.844	5.449.801	5.449.801	8.830.789	3.830.789
	01					CHELTUIELI CURENTE	782.000	782.000	4.757.000	4.956.000	4.952.000	4.640.407	4.640.407	3.830.789	3.830.789
	10					TITLUL I CHELTUIELI DE PERSONAL			1.673.000	1.560.000	1.560.000	1.481.547	1.481.547	1.491.692	1.491.692
	10	01				Cheltuieli salariale in bani			1.594.300	1.481.700	1.481.700	1.416.301	1.416.301	1.426.259	1.426.259
	10	01	01			Salarii de baza			1.396.600	1.287.000	1.287.000	1.226.654	1.226.654	1.236.501	1.236.501
	10	01	12			Indemnizatii platite unor persoane din afara unitatii			100.000	100.000	100.000	99.443	99.443	99.443	99.443
	10	01	17			Indemnizatii de hrana			97.700	94.700	94.700	90.204	90.204	90.315	90.315
	10	02				Cheltuieli salariale in natura			37.800	37.800	37.800	33.350	33.350	33.350	33.350
	10	02	06			Vouchere de vacanta			37.800	37.800	37.800	33.350	33.350	33.350	33.350
	10	03				Contributii			40.900	40.500	40.500	31.896	31.896	32.083	32.083
	10	03	07			Contributia asiguratorie pentru munca			40.900	40.500	40.500	31.896	31.896	32.083	32.083
	20					TITLUL II BUNURI SI SERVICII	1.220.000	1.537.000	1.220.000	1.537.000	1.537.000	1.390.790	1.390.790	1.334.651	1.334.651
	20	01				Bunuri si servicii	258.000	308.750	258.000	308.750	308.750	284.621	284.621	295.185	295.185
	20	01	01			Furnituri de birou	24.000	30.000	24.000	30.000	30.000	23.568	23.568	23.449	23.449
	20	01	02			Materiale pentru curatenie	5.000	14.900	5.000	14.900	14.900	11.647	11.647	11.647	11.647
	20	01	03			Incalzit, iluminat si forta motrica	59.000	63.722	59.000	63.722	63.722	58.504	58.504	78.627	78.627
	20	01	04			Apa, canal si salubritate				2.000	2.000	1.998	1.998	1.998	1.998
	20	01	05			Carburanti si lubrifianti	50.000	54.000	50.000	54.000	54.000	48.541	48.541	42.541	42.541
	20	01	06			Piese de schimb	3.000	3.000	3.000	3.000	3.000				
	20	01	07			Transport	25.000	25.000	25.000	25.000	25.000	24.990	24.990	24.990	24.990
	20	01	08			Posta, telecomunicatii, radio, tv, internet									
	20	01	09			Materiale si prestari de servicii cu caracter functional	23.000	26.000	23.000	26.000	26.000	25.453	25.453	25.453	25.453
	20	01	30			Alte bunuri si servicii pentru					8.600	8.568	8.568	8.568	

Capi- tol	Sub- ca- pi- tol	Pa- ra- gra- ful	Ar- ti- col	Ali- ne- at	Denumire indicator	Credite de angajament		Credite bugetare		Angajamente bugetare	Angajamente legale	Plati efectuate	Angajamente legale de platit	Cheltuieli efective
						initiale	definitive	initiale	definitive					
A					B	1	2	3	4	5	6	7	8=6-7	9
					intretinere si functionare			69.000	81.528	81.528	81.352	81.352		77.912
	20	05			Bunuri de natura obiectelor de inventar			3.100	3.100	3.100	2.495	2.495		3.936
	20	05	30		Alte obiecte de inventar			3.100	3.100	3.100	2.495	2.495		3.228
	20	11			Carti, publicatii si materiale documentare			4.000	4.000	4.000	3.936	3.936		1.032.302
	20	13			Pregatire profesionala			1.000	4.250	4.250	3.228	3.228		1.032.302
	20	30			Alte cheltuieli			953.900	1.216.900	1.216.900	1.096.510	1.096.510		1.032.302
	20	30	30		Alte cheltuieli cu bunuri si servicii			953.900	1.216.900	1.216.900	1.096.510	1.096.510		1.032.302
	50				TITLUL V FONDURI DE REZERVA			4.000	4.000	4.000				
	50	04			Fond de rezerva bugetara la dispozitia autoritatilor locale			4.000	4.000	4.000				
	51				TITLUL VI TRANSFERURI INTRE UNITATI ALE ADMINISTRATIEI PUBLICE			30.000	20.000	20.000				
	51	01			Transferuri curente			30.000	20.000	20.000				
	51	01	01		Transferuri catre institutii publice			30.000	20.000	20.000				
	55				TITLUL VII ALTE TRANSFERURI			14.000	20.000	20.000				
	55	01			A. Transferuri interne			14.000	20.000	20.000				
	55	01	18		Alte transferuri curente interne			10.000	16.000	16.000				
	55	01	42		Transferuri din bugetul local catre asociatiile de dezvoltare intercomuni-tare			4.000	4.000	4.000				
	57				TITLUL VIII ASISTENTA SOCIALA			834.000	941.000	941.000				
	57	02			Ajutoare sociale			834.000	941.000	941.000				
	57	02	01		Ajutoare sociale in numerar			821.000	928.000	928.000				
	57	02	03		Tichete de cresa si tichete sociale pentru gradinita			13.000	13.000	13.000				

Capi- tol	Sub- pa- ra- graf	Pa- ra- gra- ful	Ar- ti- col	Ali- ne- at	Denumire indicator	Credite de angajament		Credite bugetare		Angajamente legale de platit	Plati efectuate	Angajamente legale	Cheltuieli efective	
						initiale	definitive	initiale	definitive					
A					B	1	2	3	4	5	6	7	8-6-7	9
58					TITLUL X PROIECTE CU FINANTARE DIN FONDURI EXTERNE NERAMBURSABILE	782.000	782.000	932.000	782.000	782.000	763.624	763.624		
58	04				CADRULUI FINANCIAR 2014-2020 Programe din Fondul European Agricol de Dezvoltare Rurala (FEADR)	782.000	782.000	932.000	782.000	782.000	763.624	763.624		
58	04	02			Finantarea externa nerambursabila	782.000	782.000	932.000	782.000	782.000	763.624	763.624		
59					TITLUL XI ALTE CHELTUIELI			50.000	92.000	92.000	89.993	89.993	89.993	
59	01				Burse			50.000	92.000	92.000	89.993	89.993	89.993	
70					CHELTUIELI DE CAPITAL	824.000	824.000	260.000	840.000	840.000	833.550	833.550		
71					TITLUL XV ACTIVE NEFINANCIARE	824.000	824.000	260.000	840.000	840.000	833.550	833.550		
71	01				Active fixe	824.000	824.000	260.000	840.000	840.000	833.550	833.550		
71	01	01			Constructii	824.000	824.000	260.000	840.000	840.000	833.550	833.550		
71	01	02			Masini, echipamente si mijloace de transport	824.000	824.000	250.000	824.000	824.000	819.992	819.992		
84					PLATI EFECTUATE IN ANII PRECEDENTI SI RECUPERATE IN ANUL CURENT			10.000	16.000	16.000	13.558	13.558		
85					Titlul XXI PLATI EFECTUATE IN ANII PRECEDENTI SI RECUPERATE IN ANUL CURENT			-24.156	-24.156	-24.156	-24.156	-24.156		
85	01				Plati efectuate in anii precedenti si recuperate in anul curent			-24.156	-24.156	-24.156	-24.156	-24.156		
85	01	01			Plati efectuate in anii precedenti si recuperate in anul curent (SF)			-24.156	-24.156	-24.156	-24.156	-24.156		
5100	02				Partea I-a SERVICII PUBLICE GENERALE			1.310.000	1.308.000	1.279.844	1.159.861	1.159.861	1.187.168	
5102					AUTORITATI PUBLICE SI ACTIUNI EXTERNE CHELTUIELI CURENTE			1.306.000	1.276.000	1.251.844	1.134.824	1.134.824	1.162.131	
								1.306.000	1.276.000	1.276.000	1.158.980	1.158.980	1.162.131	

Capi- tol	Sub- capi- tol	Pa- ra- graf	Gru- pa / Titlu col	Ar- ti- col	Ali- ne- at	Denumire indicator	Credite de angajament		Credite bugetare		Angajamente bugetare	Angajamente legale	Plati efectuate	Angajamente legale de platit	Cheltuieli efective
							initiale	definitive	initiale	definitive					
A						B	1	2	3	4	5	6	7	8=6-7	9
10						TITLUL I CHELTUIELI DE PERSONAL									
10	01					Cheltuieli salariale in bani	980.000		980.000	905.000	856.206	856.206	856.206	866.064	
10	01	01				Salarii de baza	814.000		814.000	734.000	694.194	694.194	694.194	703.449	
10	01	12				Indemnizatii platite unor persoane din afara unitatii	100.000		100.000	100.000	99.443	99.443	99.443	99.443	
10	01	17				Indemnizatii de hrana	29.500		29.500	34.500	32.354	32.354	32.354	32.740	
10	02					Cheltuieli salariale in natura	14.500		14.500	14.500	11.600	11.600	11.600	11.600	
10	02	06				Vouchere de vacanta	14.500		14.500	14.500	11.600	11.600	11.600	11.600	
10	03					Contributii	22.000		22.000	22.000	18.615	18.615	18.615	18.832	
10	03	07				Contributia asiguratorie pentru munca	22.000		22.000	22.000	18.615	18.615	18.615	18.832	
20						TITLUL II BUNURI SI SERVICII									
20	01					Bunuri si servicii	326.000		326.000	371.000	302.774	302.774	302.774	296.067	
20	01	01				Furnituri de birou	213.000		213.000	163.000	139.876	139.876	139.876	145.708	
20	01	02				Materiale pentru curatenie	24.000		24.000	24.000	17.572	17.572	17.572	17.454	
20	01	03				Incalzit, iluminat si forta motrica	5.000		5.000	5.000	1.750	1.750	1.750	1.750	
20	01	05				Carburanti si lubrifianti	59.000		59.000	14.000	9.509	9.509	9.509	15.459	
20	01	06				Piese de schimb	50.000		50.000	45.000	39.617	39.617	39.617	39.617	
20	01	08				Posta, telecomunicatii, radio, tv, internet	3.000		3.000	3.000					
20	01	30				Alte bunuri si servicii pentru intretinere si functionare	23.000		23.000	23.000	22.519	22.519	22.519	22.519	
20	05					Bunuri de natura obiectelor de inventar	49.000		49.000	49.000	48.909	48.909	48.909	48.909	
20	05	30				Alte obiecte de inventar	3.000		3.000	3.000	2.495	2.495	2.495	2.495	
20	11					Carti, publicatii si materiale documentare	3.000		3.000	3.000	2.495	2.495	2.495	2.495	
20	13					Pregatire profesionala	4.000		4.000	4.000	3.936	3.936	3.936	3.936	
							1.000		1.000	1.000					

Capi- tol	Sub- capi- tol	Pa- ra- gra- ful	Gru- pa / Titlu	Ar- ti- col	Ali- ne- at	Denumire indicator	Credite de angajament		Credite bugetare		Angajamente legale	Plati efectuate	Angajamente legale de platit	Cheltuieli efective	
							1 initiale	2 definitive	3 initiale	4 definitive					
			A			B	1	2	3	4	5	6	7	8-6-7	9
			20 30			Alte cheltuieli			105.000	200.000	200.000	156.467	156.467		146.423
			20 30			Alte cheltuieli cu bunuri si servicii			105.000	200.000	200.000	156.467	156.467		146.423
			84			PLATI EFECTUATE IN ANII PRECEDENTI SI RECUPERATE IN ANUL CURENT					-24.156	-24.156	-24.156		
			85			Titlul XXI PLATI EFECTUATE IN ANII PRECEDENTI SI RECUPERATE IN ANUL CURENT					-24.156	-24.156	-24.156		
			85 01			Plati efectuate in anii precedenti si recuperate in anul curent					-24.156	-24.156	-24.156		
			85 01 01			Plati efectuate in anii precedenti si recuperate in anul curent (SF)			4.000	32.000	28.000	25.037	25.037		25.037
5402			01			ALTE SERVICII PUBLICE GENERALE			4.000	32.000	28.000	25.037	25.037		25.037
			20			CHELTUIELI CURENTE				28.000	28.000	25.037	25.037		25.037
			20 30			TITLUL II BUNURI SI SERVICII				28.000	28.000	25.037	25.037		25.037
			20 30			Alte cheltuieli				28.000	28.000	25.037	25.037		25.037
			20 30			Alte cheltuieli cu bunuri si servicii				28.000	28.000	25.037	25.037		25.037
			50			TITLUL V FONDURI DE REZERVA			4.000	4.000	4.000				
			50 04			Fond de rezerva bugetara la dispozitia autoritatilor locale			4.000	4.000	4.000				
6000 02						Partea II-a APARARE, ORDINE PUBLICA SI SIGURANTA NATIONALA			10.000	10.000	10.000	1.160	1.160		1.160
6102						ORDINE PUBLICA SI SIGURANTA NATIONALA			10.000	10.000	10.000	1.160	1.160		1.160
			01			CHELTUIELI CURENTE			10.000	10.000	10.000	1.160	1.160		1.160
			20			TITLUL II BUNURI SI SERVICII			10.000	10.000	10.000	1.160	1.160		1.160
			20 30			Alte cheltuieli			10.000	10.000	10.000	1.160	1.160		1.160
			20 30			Alte cheltuieli cu bunuri si servicii			10.000	10.000	10.000	1.160	1.160		1.160

Capi- tol	Sub- capi- tol	Pa- ra- graf	Gru- pa / Titlu col	Ar- ti- col	Ali- ne- at	Denumire indicator	Credite de angajament		Credite bugetare		Angajamente bugetare	Angajamente legale	Plati efectuate	Angajamente legale de platit	Cheltuieli efective
							1 initiale	2 definitive	3 initiale	4 definitive					
			A			B	1	2	3	4	5	6	7	8-6-7	9
			59			sociale pentru gradinita			13.000	13.000	13.000	11.213	11.213		11.213
			59	01		TITLUL XI ALTE CHELTUIELI			50.000	92.000	92.000	89.993	89.993		89.993
						Burse			50.000	92.000	92.000	89.993	89.993		89.993
			01			SANATATE			141.000	141.000	141.000	121.135	121.135		121.449
			10			CHELTUIELI CURENTE			141.000	141.000	141.000	121.135	121.135		121.449
			10	01		TITLUL I CHELTUIELI DE PERSONAL			139.000	139.000	139.000	120.635	120.635		120.949
						Cheltuieli salariale in bani			132.400	132.400	132.400	115.144	115.144		115.451
			10	01	01	Salarii de baza			124.000	124.000	124.000	107.364	107.364		107.564
			10	01	17	Indemnizatii de hrana			8.400	8.400	8.400	7.780	7.780		7.887
			10	02		Cheltuieli salariale in natura			2.900	2.900	2.900	2.900	2.900		2.900
			10	02	06	Vouchere de vacanta			2.900	2.900	2.900	2.900	2.900		2.900
			10	03		Contributii			3.700	3.700	3.700	2.591	2.591		2.598
			10	03	07	Contributia asiguratorie pentru munca			3.700	3.700	3.700	2.591	2.591		2.598
			20			TITLUL II BUNURI SI SERVICII			2.000	2.000	2.000	500	500		500
			20	30		Alte cheltuieli			2.000	2.000	2.000	500	500		500
			20	30	30	Alte cheltuieli cu bunuri si servicii			2.000	2.000	2.000	500	500		500
						CULTURA, RECREERE SI RELIGIE			181.000	161.000	161.000	140.298	140.298		142.296
			01			CHELTUIELI CURENTE			181.000	161.000	161.000	140.298	140.298		142.296
			10			TITLUL I CHELTUIELI DE PERSONAL			85.000	85.000	85.000	80.841	80.841		82.964
			10	01		Cheltuieli salariale in bani			78.800	79.200	79.200	76.225	76.225		78.337
			10	01	01	Salarii de baza			70.000	70.400	70.400	68.489	68.489		70.636
			10	01	17	Indemnizatii de hrana			8.800	8.800	8.800	7.736	7.736		7.701
			10	02		Cheltuieli salariale in natura			3.000	3.000	3.000	2.900	2.900		2.900
			10	02	06	Vouchere de vacanta			3.000	3.000	3.000	2.900	2.900		2.900
			10	03		Contributii			3.200	2.800	2.800	1.716	1.716		1.727
			10	03	07	Contributia asiguratorie pentru munca			3.200	2.800	2.800	1.716	1.716		1.727

Capi- tol	Sub- capi- tol	Pa- ra- graf	Gr- pa / Titlu	Ar- ti- col	Ali- ne- at	Denumire indicator	Credite de angajament		Credite bugetare		Angajamente bugetare	Angajamente legale	Plati efectuate	Angajamente legale de platit	Cheltuieli efective
							initiale	definitive	initiale	definitive					
A						B	1	2	3	4	5	6	7	8=6-7	9
			20			TITLUL II BUNURI SI SERVICII			86.000	60.000	60.000	43.457	43.457	43.457	43.332
			20	30		Alte cheltuieli			86.000	60.000	60.000	43.457	43.457	43.457	43.332
			20	30	30	Alte cheltuieli cu bunuri si servicii			86.000	60.000	60.000	43.457	43.457	43.457	43.332
			55			TITLUL VII ALTE TRANSFERURI			10.000	16.000	16.000	16.000	16.000	16.000	16.000
			55	01		A. Transferuri interne			10.000	16.000	16.000	16.000	16.000	16.000	16.000
			55	01	18	Alte transferuri curente interne			10.000	16.000	16.000	16.000	16.000	16.000	16.000
6802						ASIGURARI SI ASISTENTA SOCIALA			1.277.000	1.339.000	1.339.000	1.300.757	1.300.757	1.300.757	1.298.607
			01			CHELTUIELI CURENTE			1.277.000	1.339.000	1.339.000	1.300.757	1.300.757	1.300.757	1.298.607
			10			TITLUL I CHELTUIELI DE PERSONAL			469.000	431.000	431.000	423.865	423.865	423.865	421.715
			10	01		Cheltuieli salariale in bani			439.600	401.600	401.600	398.941	398.941	398.941	396.839
			10	01	01	Salarii de baza			388.600	358.600	358.600	356.607	356.607	356.607	354.852
			10	01	17	Indemnizatii de hrana			51.000	43.000	43.000	42.334	42.334	42.334	41.987
			10	02		Cheltuieli salariale in natura			17.400	17.400	17.400	15.950	15.950	15.950	15.950
			10	02	06	Vouchere de vacanta			17.400	17.400	17.400	15.950	15.950	15.950	15.950
			10	03		Contributii			12.000	12.000	12.000	8.974	8.974	8.974	8.926
			10	03	07	Contributia asiguratorie pentru munca			12.000	12.000	12.000	8.974	8.974	8.974	8.926
			57			TITLUL VIII ASISTENTA SOCIALA			808.000	908.000	908.000	876.892	876.892	876.892	876.892
			57	02		Ajutoare sociale			808.000	908.000	908.000	876.892	876.892	876.892	876.892
			57	02	01	Ajutoare sociale in numerar			808.000	908.000	908.000	876.892	876.892	876.892	876.892
7000	02					Partea IV-a SERVICII SI DEZVOLTARE			1.822.000	2.349.000	2.349.000	2.270.814	2.270.814	2.270.814	678.436
						PUBLICA, LOCUINTE, MEDIU SI APE			1.601.000	1.601.000	1.601.000	2.256.047	2.256.047	2.256.047	663.669
7002						LOCUINTE, SERVICII SI DEZVOLTARE PUBLICA			1.601.000	1.601.000	1.601.000	2.256.047	2.256.047	2.256.047	663.669
			01			CHELTUIELI CURENTE			782.000	1.497.000	1.497.000	1.427.497	1.427.497	1.427.497	663.669
			20			TITLUL II BUNURI SI SERVICII			583.000	695.000	695.000	663.873	663.873	663.873	663.669
			20	30		Alte cheltuieli			583.000	695.000	695.000	663.873	663.873	663.873	663.669
			20	30	30	Alte cheltuieli cu bunuri si servicii			583.000	695.000	695.000	663.873	663.873	663.873	663.669

Capi- tol	Sub- capi- tol	Pa- ra- graf	Gru- pa / Titlu col	Ar- ti- col	Ali- ne- at	Denumire indicator	Credite de angajament		Credite bugetare		Angajamente bugetare	Angajamente legale	Plati efectuate	Angajamente legale de platit	Cheltuieli efective
							initiale	definitive	initiale	definitive					
A							1	2	3	4	5	6	7	8=6-7	9
B															
			51			TITLUL VI TRANSFERURI INTRE UNITATI ALE	782.000	782.000	932.000	782.000	782.000	763.624	763.624		
			51	01		ADMINISTRATIEI PUBLICE			30.000	20.000	20.000				
			51	01	01	Transferuri curente			30.000	20.000	20.000				
			51	01	01	Transferuri catre institutiile publice			30.000	20.000	20.000				
			58			TITLUL X PROIECTE CU FINANTARE DIN FONDURI EXTERNE NERAMBURSABILE									
			58	04		CADRULUI FINANCIAR 2014-2020	782.000	782.000	932.000	782.000	782.000	763.624	763.624		
			58	04		Programe din Fondul European Agricol de Dezvoltare Rurala (FEADR)	782.000	782.000	932.000	782.000	782.000	763.624	763.624		
			58	04	02	Finantarea externa nerambursabila	782.000	782.000	932.000	782.000	782.000	763.624	763.624		
			70			CHELTUIELI DE CAPITAL	819.000	819.000	260.000	835.000	835.000	828.550	828.550		
			71			TITLUL XV ACTIVE NEFINANCIARE	819.000	819.000	260.000	835.000	835.000	828.550	828.550		
			71	01		Active fixe	819.000	819.000	260.000	835.000	835.000	828.550	828.550		
			71	01	01	Constructii	819.000	819.000	260.000	835.000	835.000	828.550	828.550		
			71	01	02	Masini, echipamente si mijloace de transport	819.000	819.000	250.000	819.000	819.000	814.992	814.992		
7402			01			PROTECTIA MEDIULUI			10.000	16.000	16.000	13.558	13.558		14.767
			01			CHELTUIELI CURENTE			17.000	17.000	17.000	14.767	14.767		14.767
			20			TITLUL II BUNURI SI SERVICII			17.000	17.000	17.000	14.767	14.767		14.767
			20	30		Alte cheltuieli			13.000	13.000	13.000	13.000	13.000		13.000
			20	30	30	Alte cheltuieli cu bunuri si servicii			13.000	13.000	13.000	13.000	13.000		13.000
			55			TITLUL VII ALTE TRANSFERURI			4.000	4.000	4.000	1.767	1.767		1.767
			55	01		A. Transferuri interne			4.000	4.000	4.000	1.767	1.767		1.767
			55	01	42	Transferuri din bugetul local catre asociatiile de dezvoltare intercomuni- tate			4.000	4.000	4.000	1.767	1.767		1.767

Capi- tol	Sub- capi- tol	Pa- ra- graf	Gr- pa / Titlu	Ar- ti- col	Ali- ne- af	Denumire indicator	Credite de angajament		Credite bugetare		Angajamente bugetare	Angajamente legale	Plati efectuate	Angajamente legale de platit	Cheltuieli efective
							initiale	definitive	initiale	definitive					
A						B	1	2	3	4	5	6	7	8=6-7	9
8000	02					Partea V-a ACTIUNI ECONOMICE	5.000	5.000	115.000	129.000	129.000	120.803	120.803		61.968
8302						AGRICULTURA, SILVICULTURA, SI VANATOARE			15.000	24.000	24.000	17.182	17.182		17.182
		01				CHELTUIELI CURENTE			15.000	24.000	24.000	17.182	17.182		17.182
		20				TITLUL II BUNURI SI SERVICII			15.000	24.000	24.000	17.182	17.182		17.182
		20	30			Alte cheltuieli			15.000	24.000	24.000	17.182	17.182		17.182
		20	30			Alte cheltuieli cu bunuri si servicii			15.000	24.000	24.000	17.182	17.182		17.182
8402						TRANSPORTURI	5.000	5.000	100.000	105.000	105.000	103.621	103.621		44.786
		01				CHELTUIELI CURENTE			100.000	100.000	100.000	98.621	98.621		44.786
		20				TITLUL II BUNURI SI SERVICII			100.000	100.000	100.000	98.621	98.621		44.786
		20	30			Alte cheltuieli			100.000	100.000	100.000	98.621	98.621		44.786
		20	30			Alte cheltuieli cu bunuri si servicii			100.000	100.000	100.000	98.621	98.621		44.786
		70				CHELTUIELI DE CAPITAL	5.000	5.000	100.000	100.000	100.000	98.621	98.621		44.786
		71				TITLUL XV ACTIVE NEFINANCIARE	5.000	5.000	5.000	5.000	5.000	5.000	5.000		44.786
		71	01			Active fixe	5.000	5.000	5.000	5.000	5.000	5.000	5.000		44.786
		71	01	01		Constructii	5.000	5.000	5.000	5.000	5.000	5.000	5.000		44.786

Conducatorul institutiei,

Conducatorul compartimentului

Capi-Sub- Pa- Gru- Ar- Ali- tol capi- ra- pa / ti- tol graf Titlu col at	A		Denumire indicator	Prevederi bugetare initiale	Prevederi bugetare definitive	Drepturi constatate			Incasari realizate	Singeri pe alte cai decat incasari	Drepturi constatate de incasat
	1	2				Total, din care:	din anii precedenti	din anul curent			
0001 02			B	4.085.000	4.864.000	3=4+5	4	5	6	7	8=3-6-7
			TOTAL VENITURI-BUGET LOCAL								
0002			I. VENITURI CURENTE	3.846.000	4.326.000	5.744.710	794.145	4.950.565	4.865.275	89.709	789.726
0003			A. VENITURI FISCALE	3.752.000	4.232.000	5.245.626	794.145	4.451.481	4.366.191	89.709	789.726
0004			A1. IMPOZIT PE VENIT, PROFIT SI CASTIGURI DIN CAPITAL	900.000	922.000	4.888.692	645.001	4.243.691	4.256.826	69.109	562.757
0300 02			A1.2 IMPOZIT PE VENIT, PROFIT SI CASTIGURI DIN CAPITAL DE LA PERSOANE FIZICE	900.000	922.000	923.458		923.458	923.458		
0302			IMPOZIT PE VENIT	4.000	4.000	5.809		5.809	5.809		
18			Impozitul pe veniturile din transferul proprietatilor imobiliare din patrimoniul personal	4.000	4.000	5.809		5.809	5.809		
0402			COTE SI SUME DEFALCATE DIN IMPOZITUL PE VENIT	896.000	918.000	917.649		917.649	917.649		
0402 01			Cote defalcate din impozitul pe venit	228.000	249.000	249.099		249.099	249.099		
04			Sume alocate din cotele defalcate din impozitul pe venit pentru echilibrarea bugetelor locale	368.000	369.000	368.550		368.550	368.550		
0402 05			Sume repartizate din Fondul la dispozitia Consiliului Judetean	300.000	300.000	300.000		300.000	300.000		
0700 02			A3 IMPOZITE SI TAXE PE PROPRIETATE	397.000	452.000	1.025.755	560.305	465.450	491.271	60.817	473.667
0702			IMPOZITE SI TAXE PE PROPRIETATE	397.000	452.000	1.025.755	560.305	465.450	491.271	60.817	473.667
01			Impozit si taxa pe cladiri	51.000	51.000	95.897	41.153	54.744	58.884	5.660	31.353
01			Impozit pe cladiri de la persoane fizice	46.000	46.000	83.020	35.144	47.876	48.402	4.300	30.318
0702 01 02			Impozit si taxa pe cladiri de la persoane juridice	5.000	5.000	12.877	6.009	6.868	10.482	1.360	1.035

Capi- tol	Sub- capi- tol	Pa- ra- gra- ful	Gru- pa / Titlu	Ar- ti- col	Ali- ne- at	Denumire indicator	Prevederi bugetare initiale	Prevederi bugetare definitive	Drepturi constatate			Incasari realizate	Stingeri pe alte cai decat incasari	Drepturi constatate de incasat
									Total, din care:	din anii precedenti	din anul curent			
A						B	1	2	3=4+5	4	5	6	7	8=3-6-7
3702	04					tare a bugetului local(cu semnul minus)	-264.000	-654.000	-653.000		-653.000	-653.000		
3900	02					Varsaminte din sectiunea de functionare	264.000	654.000	653.000		653.000	653.000		
3902						II. VENITURI DIN CAPITAL		40.000	40.000		40.000	40.000		
	01					VENITURI DIN VALORIFICAREA UNOR BUNURI		40.000	40.000		40.000	40.000		
						Venituri din valorificarea unor bunuri								
						ale institutiilor publice		40.000	40.000		40.000	40.000		
4100	02					IV. SUBVENTII	239.000	498.000	459.084		459.084	459.084		
4200						SUBVENTII DE LA ALTE NIVELE ALE								
						ADMINISTRATIEI PUBLICE	239.000	498.000	459.084		459.084	459.084		
4202						SUBVENTII DE LA BUGETUL DE STAT	239.000	339.000	300.777		300.777	300.777		
	34					Subventii pentru acordarea ajutorului								
						pentru incalzirea locuintei si a								
						suplimentului pentru energie alocate								
						pentru consumul de combustibili solizi								
						si/sau petrolieri	100.000	200.000	192.900		192.900	192.900		
4202	41					Subventii de la bugetul de stat pentru								
						finantarea sanataii	139.000	139.000	107.877		107.877	107.877		
4302						SUBVENTII DE LA ALTE ADMINISTRATII		159.000	158.307		158.307	158.307		
	08					Subventii primite de la bugetele								
						consiliilor locale si judetene pentru								
						ajutoare in situatii de extrema								
						dificultate								
4302	34					Sume alocate din bugetul ANCPPI pentru		150.000	150.000		150.000	150.000		
						finantarea lucrarilor de inregistrare								
						sistematica din cadrul Programului								
						national de cadastru si carte funciara		9.000	8.307		8.307	8.307		

Capi- tol	Sub- capi- tol	Pa- ra- gra- ful	Ar- ti- col	Ali- ne- at	Denumire indicator	Prevederi bugetare initiale	Prevederi bugetare definitive	Drepturi constatate			Incasari realizate	Stingeri pe alte cai decat incasari	Drepturi constatate de incasat
								Total, din care:	din anii precedenti	din anul curent			
A						1	2	3=4+5	4	5	6	7	8=3-6-7
0001	10				TOTAL VENITURI-VENITURI PROPRII,SUBVENTII	455.000	565.000	449.541	63.468	386.073	441.201		8.340
0002					I. VENITURI CURENTE	425.000	535.000	449.541	63.468	386.073	441.201		8.340
2900					C. VENITURI NEFISCALE	425.000	535.000	449.541	63.468	386.073	441.201		8.340
3000					C1. VENITURI DIN PROPRIETATE	80.000	80.000	70.576	63.468	7.108	62.236		8.340
3010					VENITURI DIN PROPRIETATE	80.000	80.000	70.576	63.468	7.108	62.236		8.340
05					Venituri din concesiuni si inchirieri	80.000	80.000	70.576	63.468	7.108	62.236		8.340
30					Alte venituri din concesiuni si inchirieri de catre institutiile publice	80.000	80.000	70.576	63.468	7.108	62.236		8.340
3300	10				C2. VANZARI DE BUNURI SI SERVICII	345.000	455.000	378.965		378.965	378.965		
3310					VENITURI DIN PRESTARI DE SERVICII SI ALTE ACTIVITATI	345.000	455.000	378.965		378.965	378.965		
3310	05				Taxe si alte venituri in invatamant		20.000	10.274		10.274	10.274		
08					Venituri din prestari de servicii	285.000	375.000	345.390		345.390	345.390		
50					Alte venituri din prestari de servicii si alte activitati	60.000	60.000	23.301		23.301	23.301		
3710	03				Varsaminte din sectiunea de functionare pentru finantarea sectiunii de dezvoltare a bugetului local		-15.000	-14.875		-14.875	-14.875		
3710	04				Varsaminte din sectiunea de functionare	30.000	15.000	14.875		14.875	14.875		
4100	10				IV. SUBVENTII	30.000	30.000						
4310					SUBVENTII DE LA ALTE ADMINISTRATII	30.000	30.000						
09					Subventii pentru institutii publice	30.000	30.000						

Capi- tol	Sub- pa- ra- graf	Pa- ra- gra- ful	Ar- ti- col	Ali- ne- at	Denumire indicator	Credite de angajament		Credite bugetare		Angajamente bugetare	Angajamente legale	Plati efectuate	Angajamente legale de platit	Cheltuieli efective	
						initiale	definitive	initiale	definitive						
A					B					5	6	7	8=6-7	9	
	20	30			Alte cheltuieli				4.000	4.000					
	20	30			Alte cheltuieli cu bunuri si servicii				4.000	4.000					
7010					LOCUINTE, SERVICII SI DEZVOLTARE PUBLICA				475.000	475.000	367.172	367.172		342.307	
	01				CHELTUIELI CURENTE				385.000	385.000	352.297	352.297		342.307	
	10				TITLUL I CHELTUIELI DE PERSONAL				131.000	121.000	92.221	92.221		83.764	
	10	01			Cheltuieli salariale in bani				124.100	114.100	87.355	87.355		79.881	
	10	01	01		Salarii de baza				111.100	104.100	79.656	79.656		72.876	
	10	01	17		Indemnizatii de hrana				13.000	10.000	7.699	7.699		7.005	
	10	02			Cheltuieli salariale in natura				2.900	2.900	2.900	2.900		2.900	
	10	02	06		Vouchere de vacanta				2.900	2.900	2.900	2.900		2.900	
	10	03			Contributii				4.000	4.000	1.966	1.966		983	
	10	03	07		Contributia asiguratorie pentru munca				4.000	4.000	1.966	1.966		983	
	20				TITLUL II BUNURI SI SERVICII				254.000	339.000	260.076	260.076		258.543	
	20	30			Alte cheltuieli				254.000	339.000	260.076	260.076		258.543	
	20	30			Alte cheltuieli cu bunuri si servicii				254.000	339.000	260.076	260.076		258.543	
	70				CHELTUIELI DE CAPITAL				339.000	339.000	260.076	260.076		258.543	
	71				TITLUL XV ACTIVE NEFINANCIARE				15.000	15.000	14.875	14.875			
	71	01			Active fixe				15.000	15.000	14.875	14.875			
	71	01	02		Masini, echipamente si mijloace de transport				15.000	15.000	14.875	14.875			
8310					AGRICULTURA, SILVICULTURA, SI VANATOARE				70.000	70.000	43.856	43.856		43.856	
	01				CHELTUIELI CURENTE				70.000	70.000	43.856	43.856		43.856	
	20				TITLUL II BUNURI SI SERVICII				70.000	70.000	43.856	43.856		43.856	
	20	30			Alte cheltuieli				70.000	70.000	43.856	43.856		43.856	
	20	30			Alte cheltuieli cu bunuri si servicii				70.000	70.000	43.856	43.856		43.856	

Conducatorul institutiei,

Conducatorul compartimentului
financiar-contabil