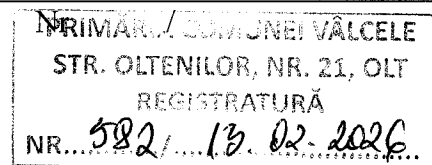




NR AJFP - 130143/13.02.2026

ROMÂNIA  
PRIMĂRIA COMUNEI VÎLCELE



Comuna Vîlcele, str. Oltenilor, nr. 21, județul Olt; tel/fax.0249/484498  
e-mail: primariavilceleolt@yahoo.com



Către,

AJFP OLT

Prin prezenta, va înaintăm Proiectul de buget pe anul 2026, aferent Primăriei Vîlcele.



**BUGETUL LOCAL DETALIAT LA VENITURI PE CAPITOLE SI SUBCAPITOLE SI LA CHELTUIELI PE  
CAPITOLE, SUBCAPITOLE SI PARAGRAFE  
PE ANUL 2026 SI ESTIMARI PE ANII 2027 - 2029**

- mii lei -

Denumirea indicatorilor	Cod indicator	Realizari 2024	Executie preliminara 2025	Propuneri 2026	Estimari 2027	Estimari 2028	Estimari 2029
VENITURILE SECTIUNILOR FUNCTIONARE + DEZVOLTARE		9,607	19,624	6,767	6,863	6,971	7,034
TOTAL VENITURI (cod 00.01 + 00.15 + 00.16 + 00.17 + 45.01)	00.01	9,607	19,624	6,767	6,863	6,971	7,034
VENITURI PROPRII (cod 00.01-11.01 - 37.01 + 00.15 + 00.16)	49.90	2,122	3,039	2,654	2,699	2,759	2,806
I. VENITURI CURENTE (cod 00.03 + 00.12)	00.02	6,296	6,385	6,368	6,456	6,554	6,609
A. VENITURI FISCALE (cod 00.04 + 00.09 + 00.10 + 00.11)	00.03	6,021	6,059	6,042	6,130	6,228	6,283
A1. IMPOZIT PE VENIT, PROFIT SI CASTIGURI DIN CAPITAL (cod 00.05 + 00.06 + 00.07)	00.04	1,171	2,024	1,639	1,684	1,744	1,791
A1.2. IMPOZIT PE VENIT, PROFIT, SI CASTIGURI DIN CAPITAL DE LA PERSOANE FIZICE (cod 03.01 + 04.02)	00.06	1,171	2,024	1,639	1,684	1,744	1,791
Impozit pe venit (cod 03.01.17 + 03.01.18)	03.02	22	22	22	22	22	22
Impozitul pe veniturile din transferul proprietatilor imobiliare din patrimoniul personal	03.02.18	22	22	22	22	22	22
Cote si sume defalcate din impozitul pe venit (cod 04.01.01 + 04.01.04)	04.02	1,149	2,002	1,617	1,662	1,722	1,769
Cote defalcate din impozitul pe venit	04.02.01	263	318	322	330	338	346
Sume alocate din cotele defalcate din impozitul pe venit pentru echilibrarea bugetelor locale	04.02.04	386	1,234	1,295	1,332	1,384	1,423
Sume repartizate din Fondul la dispozitia Consiliului Judetean	04.02.05	500	450	0	0	0	0
A3. IMPOZITE SI TAXE PE PROPRIETATE (cod 07.01)	00.09	502	515	515	515	515	515
Impozite si taxe pe proprietate (cod 07.01.01 + 07.01.02 + 07.01.03 + 07.01.50)	07.02	502	515	515	515	515	515
Impozit si taxa pe cladiri (cod 07.01.01.01 + 07.01.01.02)	07.02.01	67	72	72	72	72	72
Impozit pe cladiri de la persoane fizice	07.02.01.01	58	63	63	63	63	63
Impozit si taxa pe cladiri de la persoane juridice	07.02.01.02	9	9	9	9	9	9
Impozit si taxa pe teren (cod 07.01.02.01 + 07.01.02.02 + 07.01.02.03)	07.02.02	422	423	423	423	423	423
Impozit pe terenuri de la persoane fizice	07.02.02.01	98	99	99	99	99	99
Impozit si taxa pe teren de la persoane juridice	07.02.02.02	7	7	7	7	7	7
Impozitul pe terenul din extravilan	07.02.02.03	317	317	317	317	317	317
Taxe judiciare de timbru si alte taxe de timbru	07.02.03	13	20	20	20	20	20
A4. IMPOZITE SI TAXE PE BUNURI SI SERVICII (cod 11.01 + 12.01 + 15.01 + 16.01)	00.10	4,330	3,502	3,870	3,913	3,951	3,959
Sume defalcate din TVA (cod 11.01.01 + 11.01.02 + 11.01.05 + 11.01.06)	11.02	4,174	3,346	3,714	3,757	3,795	3,803
Sume defalcate din taxa pe valoarea adaugata pentru finantarea cheltuielilor descentralizate la nivelul comunelor, oraselor, municipiilor, sectoarelor si Municipiului Bucuresti	11.02.02	1,983	2,828	3,460	3,465	3,470	3,475

Denumirea indicatorilor	Cod indicator	Realizari 2024	Executie preliminara 2025	Propuneri 2026	Estimari 2027	Estimari 2028	Estimari 2029
Sume defalcate din taxa pe valoarea adaugata pentru echilibrarea bugetelor locale	11.02.06	2,191	518	254	292	325	328
<b>Taxe pe utilizarea bunurilor, autorizarea utilizarii bunurilor sau pe desfasurarea de activitati (cod 16.01.02 + 16.01.03 + 16.01.50)</b>	16.02	156	156	156	156	156	156
Impoziti pe mijloacele de transport (cod 16.01.02.01 + 16.01.02.02)	16.02.02	156	156	156	156	156	156
Impoziti pe mijloacele de transport detinute de persoane fizice	16.02.02.01	137	137	137	137	137	137
Impoziti pe mijloacele de transport detinute de persoane juridice	16.02.02.02	19	19	19	19	19	19
<b>A6. ALTE IMPOZITE SI TAXE FISCALE (cod 18.01)</b>	00.11	18	18	18	18	18	18
<b>Alte impozite si taxe fiscale (cod 18.01.50)</b>	18.02	18	18	18	18	18	18
Alte impozite si taxe	18.02.50	18	18	18	18	18	18
<b>C. VENITURI NEFISCALE (cod 00.13 + 00.14)</b>	00.12	275	326	326	326	326	326
<b>C1. VENITURI DIN PROPRIETATE (cod 30.01 + 31.01)</b>	00.13	56	63	63	63	63	63
<b>Venituri din proprietate (cod 30.01.01 + 30.01.05 + 30.01.08 + 30.01.50)</b>	30.02	56	63	63	63	63	63
Venituri din concesiuni si inchirieri	30.02.05	56	63	63	63	63	63
Alte venituri din concesiuni si inchirieri de catre institutiile publice	30.02.05.30	56	63	63	63	63	63
<b>C2. VANZARI DE BUNURI SI SERVICII (cod 33.01 + 34.01 + 35.01 + 36.01 + 37.01)</b>	00.14	219	263	263	263	263	263
<b>Venituri din prestari de servicii si alte activitati (cod 33.01.08 + 33.01.10 + 33.01.12 + 33.01.24 + 33.01.27 + 33.01.28 + 33.01.50)</b>	33.02	1	1	1	1	1	1
Alte venituri din prestari de servicii si alte activitati	33.02.50	1	1	1	1	1	1
<b>Amenzi, penalitati si confiscari (cod 35.01.01 la 35.01.03 + 35.01.50)</b>	35.02	69	113	113	113	113	113
Venituri din amenzi si alte sanctiuni aplicate potrivit dispozitiilor legale	35.02.01	69	113	113	113	113	113
Venituri din amenzi si alte sanctiuni aplicate de catre alte institutii de specialitate	35.02.01.02	69	113	113	113	113	113
<b>Diverse venituri (cod 36.01.01 + 36.01.05 + 36.01.06 + 36.01.07 + 36.01.11 + 36.01.22 + 36.01.50)</b>	36.02	149	149	149	149	149	149
Alte venituri	36.02.50	149	149	149	149	149	149
Varsaminte din sectiunea de functionare pentru finantarea sectiunii de dezvoltare a bugetului local (cu semnul minus)	37.02.03	-798	-361	0	0	0	0
Varsaminte din sectiunea de functionare	37.02.04	798	361	0	0	0	0
<b>IV. SUBVENTII (cod 00.18)</b>	00.17	3,311	12,936	399	407	417	425
<b>SUBVENTII DE LA ALTE NIVELE ALE ADMINISTRATIEI PUBLICE (cod 42.01 + 43.01)</b>	00.18	3,311	12,936	399	407	417	425
<b>Subventii de la bugetul de stat (cod 42.01.01 + 42.01.05 + 42.01.09 + 42.01.10 + 42.01.12 la 42.01.21 + 42.01.28 + 42.01.29 + 42.01.32 la 42.01.36 + 42.01.40 la 42.01.42 + 42.01.44 la 42.01.46 + 42.01.51 + 42.01.52 + 42.01.54 + 42.01.55)</b>	42.02	2,471	12,629	399	407	417	425
<b>A. De capital</b>	00.19	0	3,205	0	0	0	0
<b>B. Curente</b>	00.20	2,471	9,424	399	407	417	425

Denumirea indicatorilor	Cod indicator	Realizari 2024	Executie preliminara 2025	Propuneri 2026	Estimari 2027	Estimari 2028	Estimari 2029
Subventii pentru acordarea ajutorului pentru incalzirea locuintei si a suplimentului pentru energie alocate pentru consumul de combustibili solizi si/sau petroliferi.	42.02.34	203	230	232	237	243	248
Subventii din bugetul de stat pentru finantarea sanataii	42.02.41	139	166	167	170	174	177
Subventii de la bugetul de stat catre bugetele locale pentru Programul national de investitii Anghel Saligny.	42.02.87	2,129	9,028	0	0	0	0
Alocari de sume din PNRR aferente asistentei financiare nerambursabile	42.02.88	0	3,149	0	0	0	0
Fonduri europene nerambursabile	42.02.88.01	0	2,645	0	0	0	0
Sume aferente TVA	42.02.88.03	0	504	0	0	0	0
Alocari de sume din PNRR aferente componentei imprumuturi	42.02.89	0	56	0	0	0	0
Fonduri din imprumut rambursabil	42.02.89.01	0	47	0	0	0	0
Sume aferente TVA	42.02.89.03	0	9	0	0	0	0
<b>Subventii de la alte administratii (cod 43.01.01 + 43.01.04 + 43.01.07 + 43.01.08 + 43.01.20)</b>	43.02	840	307	0	0	0	0
Subventii primite de la bugetele consiliilor locale si judetene pentru ajutoare in situatii de extrema dificultate	43.02.08	100	200	0	0	0	0
Sume alocate din bugetul AFIR pentru sustinerea proiectelor din PNDR 2014-2020	43.02.31	0	73	0	0	0	0
Sume alocate din PNRR aferente asistentei financiare nerambursabile	43.02.49	740	0	0	0	0	0
Fonduri europene nerambursabile	43.02.49.01	622	0	0	0	0	0
Sume aferente TVA	43.02.49.03	118	0	0	0	0	0
Sume alocate din bugetul AFIR, pentru sustinerea proiectelor din PS 2023-2027	43.02.50	0	34	0	0	0	0
<b>Sume FEN postaderare in contul platilor efectuate si prefinantari (cod 45.01.01 la 45.01.05 + 45.01.07 + 45.01.08 + 45.01.15 la 45.01.21)</b>	45.02	0	85	0	0	0	0
Fondul European Agricol de Dezvoltare Rurala (FEADR), aferent cadrului financiar 2023-2027	45.02.53	0	85	0	0	0	0
Sume primite in contul platilor efectuate in anul curent	45.02.53.01	0	85	0	0	0	0
<b>Sume primite de la UE/alti donatori in contul platilor efectuate si prefinantari aferente cadrului financiar 2014-2020</b>	48.02	0	218	0	0	0	0
Programe din Fondul European Agricol de Dezvoltare Rurala (FEADR)	48.02.04	0	218	0	0	0	0
Sume primite in contul platilor efectuate in anul curent	48.02.04.01	0	218	0	0	0	0
<b>CHELTUIELILE SECTIUNILOR DE FUNCTIONARE + DEZVOLTARE</b>	49.02	10,338	19,811	6,767	6,863	6,971	7,034
<b>TOTAL CHELTUIELI(cod 50.01 + 59.01 + 63.01 + 70.01 + 74.01 + 79.01)</b>		10,338	19,811	6,767	6,863	6,971	7,034
CHELTUIELI CURENTE	01	6,525	9,779	6,721	6,816	6,923	6,985
TITLUL I CHELTUIELI DE PERSONAL	10	2,419	2,393	2,369	2,423	2,487	2,508
Cheltuieli salariale in bani	10.01	2,345	2,340	2,314	2,367	2,430	2,450
Salarii de baza	10.01.01	2,094	2,102	2,070	2,119	2,178	2,194
Indemnizatii platite unor persoane din afara unitatii	10.01.12	107	114	115	118	121	124
Alocatii pentru transportul la si de la locul de munca	10.01.15	40	16	17	17	17	17
Indemnizatii de hrana	10.01.17	104	108	112	113	114	115

Denumirea indicatorilor	Cod indicator	Realizari 2024	Executie preliminara 2025	Propuneri 2026	Estimari 2027	Estimari 2028	Estimari 2029
Cheltuieli salariale in natura	10.02	23	0	0	0	0	0
Vouchere de vacanta	10.02.06	23	0	0	0	0	0
Contributii	10.03	51	53	55	56	57	58
Contributia asiguratorie pentru munca	10.03.07	51	53	55	56	57	58
TITLUL II BUNURI SI SERVICII	20	1,434	1,681	1,634	1,669	1,705	1,740
Bunuri si servicii	20.01	319	319	321	327	333	339
Furnituri de birou	20.01.01	24	24	24	24	24	24
Materiale pentru curatenie	20.01.02	8	18	18	18	18	18
Încalzit, iluminat si forta motrica	20.01.03	90	88	88	90	92	94
Apa, canal si salubritate	20.01.04	6	7	7	7	7	7
Carburanti, lubrifianti si combustibili alternativi	20.01.05	41	34	34	35	36	37
Posta, telecomunicatii, radio, tv, internet	20.01.08	61	38	38	39	40	41
Materiale si prestari de servicii cu caracter functional	20.01.09	10	11	11	11	11	11
Alte bunuri si servicii pentru întretinere si functionare	20.01.30	79	99	101	103	105	107
Carti, publicatii si materiale documentare	20.11.00	6	12	12	12	12	12
Alte cheltuieli	20.30	1,109	1,350	1,301	1,330	1,360	1,389
Alte cheltuieli cu bunuri si servicii	20.30.30	1,109	1,350	1,301	1,330	1,360	1,389
TITLUL III DOBANZI	30	0	19	19	19	19	19
Dobanzi aferente datoriei publice interne	30.01	0	19	19	19	19	19
Dobanzi aferente datoriei publice interne directe	30.01.01	0	19	19	19	19	19
TITLUL V FONDURI DE REZERVA	50	0	2	2	2	2	2
Fond de rezerva bugetara la dispozitia autoritatilor locale	50.04.00	0	2	2	2	2	2
TITLUL VI TRANSFERURI ÎNTRU UNITATI ALE ADMINISTRATIEI PUBLICE	51	20	0	0	0	0	0
Transferuri curente	51.01	20	0	0	0	0	0
Transferuri catre institutii publice	51.01.01	20	0	0	0	0	0
TITLUL IX ASISTENTA SOCIALA	57	1,890	2,454	2,672	2,677	2,683	2,688
Ajutoare sociale	57.02	1,890	2,454	2,672	2,677	2,683	2,688
Ajutoare sociale in numerar	57.02.01	1,872	2,438	2,656	2,661	2,667	2,672
Tichete de cresa si tichete sociale pentru gradinita	57.02.03	18	16	16	16	16	16
TITLUL XI ALTE CHELTUIELI	59	22	25	25	26	27	28
Asociatii si fundatii	59.11.00	22	25	25	26	27	28
TITLUL XII PROIECTE CU FINANTARE DIN SUMELE REPREZENTAND ASISTENTA FINANCIARA NERAMBURSABILA AFERENTA PNRR	60	740	3,149	0	0	0	0
Fonduri europene nerambursabile	60.01.00	622	2,645	0	0	0	0
Sume aferente TVA	60.03.00	118	504	0	0	0	0
TITLUL XIII PROIECTE CU FINANTARE DIN SUMELE AFERENTE COMPONENTEI DE ÎMPRUMUT A PNRR	61	0	56	0	0	0	0

Denumirea indicatorilor	Cod indicator	Realizari 2024	Executie preliminara 2025	Propuneri 2026	Estimari 2027	Estimari 2028	Estimari 2029
Fonduri din imprumut rambursabil	61.01.00	0	47	0	0	0	0
Sume aferente TVA	61.03.00	0	9	0	0	0	0
CHELTUIELI DE CAPITAL	70	3,827	9,986	0	0	0	0
TITLUL XV ACTIVE NEFINANCIARE	71	3,827	9,986	0	0	0	0
Active fixe	71.01	3,827	9,986	0	0	0	0
Construcții	71.01.01	3,788	9,943	0	0	0	0
Masini, echipamente si mijloace de transport	71.01.02	0	24	0	0	0	0
Mobilier, aparatura birouita si alte active corporale	71.01.03	39	0	0	0	0	0
Alte active fixe	71.01.30	0	19	0	0	0	0
OPERATIUNI FINANCIARE	79	0	46	46	47	48	49
TITLUL XIX RAMBURSARI DE CREDITE	81	0	46	46	47	48	49
Rambursari de credite interne	81.02	0	46	46	47	48	49
Rambursari de credite aferente datoriei publice interne locale	81.02.05	0	46	46	47	48	49
PLATI EFECTUATE IN ANII PRECEDENTI SI RECUPERATE IN ANUL CURENT (85.01)	84	-14	0	0	0	0	0
TITLUL XXI PLATI EFECTUATE IN ANII PRECEDENTI SI RECUPERATE IN ANUL CURENT	85	-14	0	0	0	0	0
Plati efectuate in anii precedenti si recuperate in anul curent	85.01	-14	0	0	0	0	0
Plati efectuate in anii precedenti si recuperate in anul curent SF	85.01.01	-14	0	0	0	0	0
<b>Partea Ia Servicii publice generale (cod 51.01 + 54.01 + 55.01 + 56.01)</b>	<b>50.02</b>	<b>1,790</b>	<b>1,741</b>	<b>1,628</b>	<b>1,686</b>	<b>1,753</b>	<b>1,778</b>
<b>Autoritati publice si actiuni externe (cod 51.01.01)</b>	<b>51.02</b>	<b>1,787</b>	<b>1,720</b>	<b>1,607</b>	<b>1,665</b>	<b>1,732</b>	<b>1,757</b>
CHELTUIELI CURENTE	01	1,797	1,674	1,561	1,618	1,684	1,708
TITLUL I CHELTUIELI DE PERSONAL	10	1,503	1,368	1,253	1,303	1,362	1,379
Cheltuieli salariale in bani	10.01	1,453	1,338	1,223	1,272	1,330	1,346
Salarii de baza	10.01.01	1,297	1,170	1,052	1,097	1,151	1,163
Indemnizatii plătite unor persoane din afara unitatii	10.01.12	107	114	115	118	121	124
Alocatii pentru transportul la si de la locul de munca	10.01.15	11	16	17	17	17	17
Indemnizatii de hrana	10.01.17	38	38	39	40	41	42
Cheltuieli salariale in natura	10.02	18	0	0	0	0	0
Vouchere de vacanta	10.02.06	18	0	0	0	0	0
Contributii	10.03	32	30	30	31	32	33
Contributia asiguratorie pentru munca	10.03.07	32	30	30	31	32	33
TITLUL II BUNURI SI SERVICII	20	272	281	283	289	295	301
Bunuri si servicii	20.01	183	178	179	183	187	191
Furnituri de birou	20.01.01	16	14	14	14	14	14
Materiale pentru curatenie	20.01.02	1	5	5	5	5	5
Încalzit, iluminat si forta motrica	20.01.03	34	40	40	41	42	43
Carburanti, lubrifianti si combustibili alternativi	20.01.05	29	26	26	27	28	29

Denumirea indicatorilor	Cod indicator	Realizari 2024	Executii preliminate 2025	Propuneri 2026	Estimari 2027	Estimari 2028	Estimari 2029
Posta, telecomunicatii, radio, tv, internet	20.01.08	59	36	36	37	38	39
Alte bunuri si servicii pentru intretinere si functionare	20.01.30	44	57	58	59	60	61
Carti, publicatii si materiale documentare	20.11.00	6	12	12	12	12	12
Alte cheltuieli	20.30	83	91	92	94	96	98
Alte cheltuieli cu bunuri si servicii	20.30.30	83	91	92	94	96	98
TITLUL XI ALTE CHELTUIELI	59	22	25	25	26	27	28
Asociatii si fundatii	59.11.00	22	25	25	26	27	28
OPERATIUNI FINANCIARE	79	0	46	46	47	48	49
TITLUL XIX RAMBURSARI DE CREDITE	81	0	46	46	47	48	49
Rambursari de credite interne	81.02	0	46	46	47	48	49
Rambursari de credite aferente datoriei publice interne locale	81.02.05	0	46	46	47	48	49
PLATI EFECTUATE IN ANII PRECEDENTI SI RECUPERATE IN ANUL CURENT (85.01)	84	-10	0	0	0	0	0
TITLUL XXI PLATI EFECTUATE IN ANII PRECEDENTI SI RECUPERATE IN ANUL CURENT	85	-10	0	0	0	0	0
Plati efectuate in anii precedenti si recuperate in anul curent	85.01	-10	0	0	0	0	0
Plati efectuate in anii precedenti si recuperate in anul curent SF	85.01.01	-10	0	0	0	0	0
Autoritati executive si legislative (cod 51.01.01.03)	51.02.01	1,787	1,720	1,607	1,665	1,732	1,757
Autoritati executive	51.02.01.03	1,787	1,720	1,607	1,665	1,732	1,757
<b>Alte servicii publice generale (cod 54.01.05 la 54.01.07 + 54.01.10 + 54.01.50)</b>	54.02	3	2	2	2	2	2
CHELTUIELI CURENTE	01	3	2	2	2	2	2
TITLUL II BUNURI SI SERVICII	20	3	0	0	0	0	0
Alte cheltuieli	20.30	3	0	0	0	0	0
Alte cheltuieli cu bunuri si servicii	20.30.30	3	0	0	0	0	0
TITLUL V FONDURI DE REZERVA	50	0	2	2	2	2	2
Fond de rezerva bugetara la dispozitia autoritatilor locale	50.04.00	0	2	2	2	2	2
Fond de rezerva bugetara la dispozitia autoritatilor locale	54.02.05	0	2	2	2	2	2
Alte servicii publice generale	54.02.50	3	0	0	0	0	0
<b>Tranzactii privind datoria publica si imprumuturi</b>	55.02	0	19	19	19	19	19
CHELTUIELI CURENTE	01	0	19	19	19	19	19
TITLUL III DOBANZI	30	0	19	19	19	19	19
Dobanzi aferente datoriei publice interne	30.01	0	19	19	19	19	19
Dobanzi aferente datoriei publice interne directe	30.01.01	0	19	19	19	19	19
<b>Partea a II-a Aparare, Ordine Publica si Siguranta Nationala (cod 60.01 + 61.01)</b>	59.02	1	10	10	10	10	10
<b>Ordine publica si siguranta nationala (cod 61.01.03 + 61.01.05 + 61.01.50)</b>	61.02	1	10	10	10	10	10
CHELTUIELI CURENTE	01	1	10	10	10	10	10

Denumirea indicatorilor	Cod indicator	Realizari 2024	Executii preliminate 2025	Propuneri 2026	Estimari 2027	Estimari 2028	Estimari 2029
TITLUL II BUNURI SI SERVICII	20	1	10	10	10	10	10
Alte cheltuieli	20.30	1	10	10	10	10	10
Alte cheltuieli cu bunuri si servicii	20.30.30	1	10	10	10	10	10
Alte cheltuieli in domeniul ordinii publice si sigurantei nationale	61.02.50	1	10	10	10	10	10
<b>Partea a III-a Cheltuieli Social - Culturale (cod 65.01 + 66.01 + 67.01 + 68.01)</b>	63.02	3,805	5,419	3,989	4,001	4,015	4,027
<b>Invatamant (cod 65.01.03 la 65.01.05 + 65.01.07 + 65.01.11 + 65.01.50)</b>	65.02	1,014	1,910	172	174	176	178
CHELTUIELI CURENTE	01	975	1,820	172	174	176	178
TITLUL I CHELTUIELI DE PERSONAL	10	29	0	0	0	0	0
Cheltuieli salariale in bani	10.01	29	0	0	0	0	0
Alocatii pentru transportul la si de la locul de munca	10.01.15	29	0	0	0	0	0
TITLUL II BUNURI SI SERVICII	20	178	201	142	144	146	148
Bunuri si servicii	20.01	136	141	142	144	146	148
Furnituri de birou	20.01.01	8	10	10	10	10	10
Materiale pentru curatenie	20.01.02	7	13	13	13	13	13
Încalzit, iluminat si forta motrica	20.01.03	56	48	48	49	50	51
Apa, canal si salubritate	20.01.04	6	7	7	7	7	7
Carburanti, lubrifianti si combustibili alternativi	20.01.05	12	8	8	8	8	8
Posta, telecomunicatii, radio, tv, internet	20.01.08	2	2	2	2	2	2
Materiale si prestari de servicii cu caracter functional	20.01.09	10	11	11	11	11	11
Alte bunuri si servicii pentru întretinere si functionare	20.01.30	35	42	43	44	45	46
Alte cheltuieli	20.30	42	60	60	0	0	0
Alte cheltuieli cu bunuri si servicii	20.30.30	42	60	60	0	0	0
TITLUL IX ASISTENTA SOCIALA	57	28	30	30	30	30	30
Ajutoare sociale	57.02	28	30	30	30	30	30
Ajutoare sociale in numerar	57.02.01	10	14	14	14	14	14
Tichete de cresa si tichete sociale pentru gradinita	57.02.03	18	16	16	16	16	16
TITLUL XII PROIECTE CU FINANTARE DIN SUMELE REPREZENTAND ASISTENTA FINANCIARA NERAMBURSABILA AFERENTA PNRR	60	740	1,589	0	0	0	0
Fonduri europene nerambursabile	60.01.00	622	1,335	0	0	0	0
Sume aferente TVA	60.03.00	118	254	0	0	0	0
CHELTUIELI DE CAPITAL	70	39	90	0	0	0	0
TITLUL XV ACTIVE NEFINANCIARE	71	39	90	0	0	0	0
Active fixe	71.01	39	90	0	0	0	0
Constructii	71.01.01	0	90	0	0	0	0
Mobilier, aparatura birotica si alte active corporale	71.01.03	39	0	0	0	0	0
Invatamant prescolar si primar (cod 65.01.03.01 + 65.01.03.02)	65.02.03	5	16	16	16	16	16
Invatamant prescolar	65.02.03.01	5	16	16	16	16	16

Denumirea indicatorilor	Cod indicator	Realizari 2024	Executie preliminara 2025	Propuneri 2026	Estimari 2027	Estimari 2028	Estimari 2029
Invatamant secundar (cod 65.01.04.01 la 65.01.04.03)	65.02.04	996	1,894	156	158	160	162
Invatamant secundar inferior	65.02.04.01	996	1,894	156	158	160	162
Alte cheltuieli in domeniul invatamantului	65.02.50	13	0	0	0	0	0
<b>Sanate (cod 66.01.06 + 66.01.08 + 66.01.50)</b>	66.02	151	166	167	170	174	177
CHELTUIELI CURENTE	01	155	166	167	170	174	177
TITLUL I CHELTUIELI DE PERSONAL	10	154	165	167	170	174	177
Cheltuieli salariale in bani	10.01	148	161	163	166	170	173
Salarii de baza	10.01.01	141	153	155	158	162	165
Indemnizatii de hrana	10.01.17	7	8	8	8	8	8
Cheltuieli salariale in natura	10.02	3	0	0	0	0	0
Vouchere de vacanta	10.02.06	3	0	0	0	0	0
Contributii	10.03	3	4	4	4	4	4
Contributia asiguratorie pentru munca	10.03.07	3	4	4	4	4	4
TITLUL II BUNURI SI SERVICII	20	1	1	0	0	0	0
Alte cheltuieli	20.30	1	1	0	0	0	0
Alte cheltuieli cu bunuri si servicii	20.30.30	1	1	0	0	0	0
PLATI EFECTUATE IN ANII PRECEDENTI SI RECUPERATE IN ANUL CURENT (85.01)	84	-4	0	0	0	0	0
TITLUL XXI PLATI EFECTUATE IN ANII PRECEDENTI SI RECUPERATE IN ANUL CURENT	85	-4	0	0	0	0	0
Plati efectuate in anii precedenti si recuperate in anul curent	85.01	-4	0	0	0	0	0
Plati efectuate in anii precedenti si recuperate in anul curent SF	85.01.01	-4	0	0	0	0	0
Servicii de sanatate publica	66.02.08	151	166	167	170	174	177
<b>Cultura, recreere si religie (cod 67.01.03 + 67.01.05 + 67.01.06 + 67.01.50)</b>	67.02	105	128	128	130	132	134
CHELTUIELI CURENTE	01	105	128	128	130	132	134
TITLUL I CHELTUIELI DE PERSONAL	10	60	69	69	70	71	72
Cheltuieli salariale in bani	10.01	57	68	68	69	70	71
Salarii de baza	10.01.01	53	63	63	64	65	66
Indemnizatii de hrana	10.01.17	4	5	5	5	5	5
Cheltuieli salariale in natura	10.02	2	0	0	0	0	0
Vouchere de vacanta	10.02.06	2	0	0	0	0	0
Contributii	10.03	1	1	1	1	1	1
Contributia asiguratorie pentru munca	10.03.07	1	1	1	1	1	1
TITLUL II BUNURI SI SERVICII	20	45	59	59	60	61	62
Alte cheltuieli	20.30	45	59	59	60	61	62
Alte cheltuieli cu bunuri si servicii	20.30.30	45	59	59	60	61	62

Denumirea indicatorilor	Cod indicator	Realizari 2024	Executie preliminara 2025	Propuneri 2026	Estimari 2027	Estimari 2028	Estimari 2029
Servicii culturale (cod 67.01.03.02 la 67.01.03.08 + 67.01.03.12 + 67.01.03.30)	67.02.03	79	89	89	90	91	92
Biblioteci publice comunale, orasenesi, municipale	67.02.03.02	60	60	60	61	62	63
Camine culturale	67.02.03.07	19	29	29	29	29	29
Alte servicii in domeniile culturii, recreeri si religiei	67.02.50	26	39	39	40	41	42
<b>Asigurari si asistenta sociala (cod 68.01.04 + 68.01.05 + 68.01.06 + 68.01.10 + 68.01.11 + 68.01.12 + 68.01.15 + 68.01.50)</b>	68.02	2,535	3,215	3,522	3,527	3,533	3,538
CHELTUIELI CURENTE	01	2,535	3,215	3,522	3,527	3,533	3,538
TITLUL I CHELTUIELI DE PERSONAL	10	673	791	880	880	880	880
Cheltuieli salariale in bani	10.01	658	773	860	860	860	860
Salarii de baza	10.01.01	603	716	800	800	800	800
Indemnizatii de hrana	10.01.17	55	57	60	60	60	60
Contributii	10.03	15	18	20	20	20	20
Contributia asiguratorie pentru munca	10.03.07	15	18	20	20	20	20
TITLUL IX ASISTENTA SOCIALA	57	1,862	2,424	2,642	2,647	2,653	2,658
Ajutoare sociale	57.02	1,862	2,424	2,642	2,647	2,653	2,658
Ajutoare sociale in numerar	57.02.01	1,862	2,424	2,642	2,647	2,653	2,658
Asistenta sociala in caz de boli si invaliditati (cod 68.01.05.02)	68.02.05	2,314	2,975	3,280	3,280	3,280	3,280
Asistenta sociala in caz de invaliditate	68.02.05.02	2,314	2,975	3,280	3,280	3,280	3,280
Prevenirea excluderii sociale (cod 68.01.15.01 + 68.01.15.02)	68.02.15	203	230	232	237	243	248
Ajutor social	68.02.15.01	203	230	232	237	243	248
Alte cheltuieli in domeniul asigurarilor si asistentei sociale	68.02.50.00	18	10	10	10	10	10
Alte cheltuieli in domeniul asistentei sociale	68.02.50.50	18	10	10	10	10	10
<b>Partea a IV-a Servicii si Dezvoltare publica, Locuinte, Mediu si Ape (cod 70.01 + 74.01)</b>	69.02	2,423	3,387	1,125	1,151	1,178	1,204
<b>Locuinte, servicii si dezvoltare publica (cod 70.01.03 + 70.01.05 la 70.01.07 + 70.01.50)</b>	70.02	2,099	2,955	689	705	721	737
CHELTUIELI CURENTE	01	559	2,298	689	705	721	737
TITLUL II BUNURI SI SERVICII	20	539	682	689	705	721	737
Alte cheltuieli	20.30	539	682	689	705	721	737
Alte cheltuieli cu bunuri si servicii	20.30.30	539	682	689	705	721	737
TITLUL VI TRANSFERURI INTRE UNITATI ALE ADMINISTRATIEI PUBLICE	51	20	0	0	0	0	0
Transferuri curente	51.01	20	0	0	0	0	0
Transferuri catre institutii publice	51.01.01	20	0	0	0	0	0
TITLUL XII PROIECTE CU FINANTARE DIN SUMELE REPREZENTAND ASISTENTA FINANCIARA NERAMBURSABILA AFERENTA PNRR	60	0	1,560	0	0	0	0
Fonduri europene nerambursabile	60.01.00	0	1,310	0	0	0	0
Sume aferente TVA	60.03.00	0	250	0	0	0	0

Denumirea indicatorilor	Cod indicator	Realizari 2024	Executie preliminara 2025	Propuneri 2026	Estimari 2027	Estimari 2028	Estimari 2029
TITLUL XIII PROIECTE CU FINANTARE DIN SUMELE AFERENTE COMPONENTEI DE IMPRUMUT A PNRR	61	0	56	0	0	0	0
Fonduri din imprumut rambursabil	61.01.00	0	47	0	0	0	0
Sume aferente TVA	61.03.00	0	9	0	0	0	0
CHELTUIELI DE CAPITAL	70	1,540	657	0	0	0	0
TITLUL XV ACTIVE NEFINANCIARE	71	1,540	657	0	0	0	0
Active fixe	71.01	1,540	657	0	0	0	0
Construcii	71.01.01	1,540	614	0	0	0	0
Masini, echipamente si mijloace de transport	71.01.02	0	24	0	0	0	0
Alte active fixe	71.01.30	0	19	0	0	0	0
Alimentare cu apa si amenajari hidrotehnice (cod 70.01.05.01 + 70.01.05.02)	70.02.05	95	150	127	130	133	136
Alimentare cu apa	70.02.05.01	95	150	127	130	133	136
Iluminat public si electrificari rurale	70.02.06	265	300	303	310	317	324
Alte servicii in domeniile locuintelor, serviciilor si dezvoltarii comunale	70.02.50	1,739	2,505	259	265	271	277
<b>Protectia mediului (cod 74.01.03 + 74.01.05 + 74.01.06)</b>	74.02	324	432	436	446	457	467
CHELTUIELI CURENTE	01	324	432	436	446	457	467
TITLUL II BUNURI SI SERVICII	20	324	432	436	446	457	467
Alte cheltuieli	20.30	324	432	436	446	457	467
Alte cheltuieli cu bunuri si servicii	20.30.30	324	432	436	446	457	467
Salubritate si gestiunea deseurilor (cod 74.01.05.01 + 74.01.05.02)	74.02.05	324	432	436	446	457	467
Colectarea, tratarea si distrugerea deseurilor	74.02.05.02	324	432	436	446	457	467
<b>Partea a V-a Actiuni economice (cod 80.01 + 81.01 + 83.01 + 84.01 + 87.01)</b>	79.02	2,319	9,254	15	15	15	15
<b>Agricultura, silvicultura, piscicultura si vanatoare (cod 83.01.03)</b>	83.02	41	5	5	5	5	5
CHELTUIELI CURENTE	01	41	5	5	5	5	5
TITLUL II BUNURI SI SERVICII	20	41	5	5	5	5	5
Alte cheltuieli	20.30	41	5	5	5	5	5
Alte cheltuieli cu bunuri si servicii	20.30.30	41	5	5	5	5	5
Agricultura (cod 83.01.03.03 + 83.01.03.07 + 83.01.03.30)	83.02.03	41	5	5	5	5	5
Alte cheltuieli in domeniul agriculturii	83.02.03.30	41	5	5	5	5	5
<b>Transporturi (cod 84.01.03 + 84.01.04 + 84.01.06 + 84.01.50)</b>	84.02	2,278	9,249	10	10	10	10
CHELTUIELI CURENTE	01	30	10	10	10	10	10
TITLUL II BUNURI SI SERVICII	20	30	10	10	10	10	10
Alte cheltuieli	20.30	30	10	10	10	10	10
Alte cheltuieli cu bunuri si servicii	20.30.30	30	10	10	10	10	10
CHELTUIELI DE CAPITAL	70	2,248	9,239	0	0	0	0
TITLUL XV ACTIVE NEFINANCIARE	71	2,248	9,239	0	0	0	0

Denumirea indicatorilor	Cod indicator	Realizari 2024	Executie preliminara 2025	Propuneri 2026	Estimari 2027	Estimari 2028	Estimari 2029
Active fixe	71.01	2,248	9,239	0	0	0	0
Constructii	71.01.01	2,248	9,239	0	0	0	0
Transport rutier (cod 84.01.03.01 la 84.01.03.03)	84.02.03	2,278	9,249	10	10	10	10
Drumuri si poduri	84.02.03.01	2,278	9,249	10	10	10	10
<b>Rezerve, Excedent/Deficit</b>	96.02	-731	-187	0	0	0	0
Excedent	98.02	169	0	0	0	0	0
Excedentul sectiunii de functionare	98.02.96	169	0	0	0	0	0
Deficit	99.02	900	187	0	0	0	0
Deficitul sectiunii de dezvoltare	99.02.97	900	187	0	0	0	0
<b>TOTAL VENITURI SECTIUNEA FUNCTIONARE (cod 00.01 + 00.16 + 00.17)</b>	00.01	5,940	6,620	6,767	6,863	6,971	7,034
<b>VENITURI PROPRII (cod 00.01 - 11.01 - 37.01 + 00.16)</b>	49.90	2,122	3,039	2,654	2,699	2,759	2,806
<b>I. VENITURI CURENTE (cod 00.03 + 00.12)</b>	00.02	5,498	6,024	6,368	6,456	6,554	6,609
<b>A. VENITURI FISCALE (cod 00.04 + 00.09 + 00.10 + 00.11)</b>	00.03	6,021	6,059	6,042	6,130	6,228	6,283
<b>A1. IMPOZIT PE VENIT, PROFIT SI CASTIGURI DIN CAPITAL (cod 00.05 + 00.06 + 00.07)</b>	00.04	1,171	2,024	1,639	1,684	1,744	1,791
<b>A1.2. IMPOZIT PE VENIT, PROFIT, SI CASTIGURI DIN CAPITAL DE LA PERSOANE FIZICE (cod 03.01 + 04.01)</b>	00.06	1,171	2,024	1,639	1,684	1,744	1,791
<b>Impozit pe venit (cod 03.01.17 + 03.01.18)</b>	03.02	22	22	22	22	22	22
Impozitul pe veniturile din transferul proprietatilor imobiliare din patrimoniul personal	03.02.18	22	22	22	22	22	22
<b>Cote si sume defalcate din impozitul pe venit (cod 04.01.01 + 04.01.04)</b>	04.02	1,149	2,002	1,617	1,662	1,722	1,769
Cote defalcate din impozitul pe venit	04.02.01	263	318	322	330	338	346
Sume alocate din cotele defalcate din impozitul pe venit pentru echilibrarea bugetelor locale	04.02.04	386	1,234	1,295	1,332	1,384	1,423
Sume repartizate din Fondul la dispozitia Consiliului Judetean	04.02.05	500	450	0	0	0	0
<b>A3. IMPOZITE SI TAXE PE PROPRIETATE (cod 07.01)</b>	00.09	502	515	515	515	515	515
<b>Impozite si taxe pe proprietate (cod 07.01.01 + 07.01.02 + 07.01.03 + 07.01.50)</b>	07.02	502	515	515	515	515	515
Impozit si taxa pe cladiri (cod 07.01.01.01 + 07.01.01.02)	07.02.01	67	72	72	72	72	72
Impozit pe cladiri de la persoane fizice	07.02.01.01	58	63	63	63	63	63
Impozit si taxa pe cladiri de la persoane juridice	07.02.01.02	9	9	9	9	9	9
Impozit si taxa pe teren (cod 07.01.02.01 + 07.01.02.02 + 07.01.02.03)	07.02.02	422	423	423	423	423	423
Impozit pe terenuri de la persoane fizice	07.02.02.01	98	99	99	99	99	99
Impozit si taxa pe teren de la persoane juridice	07.02.02.02	7	7	7	7	7	7
Impozitul pe terenul din extravilan	07.02.02.03	317	317	317	317	317	317
Taxe judiciare de timbru si alte taxe de timbru	07.02.03	13	20	20	20	20	20
<b>A4. IMPOZITE SI TAXE PE BUNURI SI SERVICII (cod 11.01 + 12.01 + 15.01 + 16.01)</b>	00.10	4,330	3,502	3,870	3,913	3,951	3,959
<b>Sume defalcate din TVA (cod 11.01.01 + 11.01.02 + 11.01.05 + 11.01.06)</b>	11.02	4,174	3,346	3,714	3,757	3,795	3,803

Denumirea indicatorilor	Cod indicator	Realizari 2024	Executie preliminara 2025	Propuneri 2026	Estimari 2027	Estimari 2028	Estimari 2029
Sume defalcate din taxa pe valoarea adaugata pentru finantarea cheltuielilor descentralizate la nivelul comunelor, oraselor, municipiilor, sectoarelor si Municipiului Bucuresti	11.02.02	1,983	2,828	3,460	3,465	3,470	3,475
Sume defalcate din taxa pe valoarea adaugata pentru echilibrarea bugetelor locale	11.02.06	2,191	518	254	292	325	328
<b>Taxe pe utilizarea bunurilor, autorizarea utilizarii bunurilor sau pe desfasurarea de activitati (cod 16.01.02 + 16.01.03 + 16.01.50)</b>	16.02	156	156	156	156	156	156
Impozit pe mijloacele de transport (cod 16.01.02.01 + 16.01.02.02)	16.02.02	156	156	156	156	156	156
Impozit pe mijloacele de transport deținute de persoane fizice	16.02.02.01	137	137	137	137	137	137
Impozit pe mijloacele de transport deținute de persoane juridice	16.02.02.02	19	19	19	19	19	19
<b>A6. ALTE IMPOZITE SI TAXE FISCALE (cod 18.01)</b>	00.11	18	18	18	18	18	18
<b>Alte impozite si taxe fiscale (cod 18.01.50)</b>	18.02	18	18	18	18	18	18
Alte impozite si taxe	18.02.50	18	18	18	18	18	18
<b>C. VENITURI NEFISCALE (cod 00.13 + 00.14)</b>	00.12	-523	-35	326	326	326	326
<b>C1. VENITURI DIN PROPRIETATE (cod 30.01 + 31.01)</b>	00.13	56	63	63	63	63	63
<b>Venituri din proprietate (cod 30.01.01 + 30.01.05 + 30.01.08 + 30.01.50)</b>	30.02	56	63	63	63	63	63
Venituri din concesiuni si inchirieri	30.02.05	56	63	63	63	63	63
Alte venituri din concesiuni si inchirieri de catre institutiile publice	30.02.05.30	56	63	63	63	63	63
<b>C2. VANZARI DE BUNURI SI SERVICII (cod 33.01 + 34.01 + 35.01 + 36.01 + 37.01)</b>	00.14	-579	-98	263	263	263	263
<b>Venituri din prestari de servicii si alte activitati (cod 33.01.08 + 33.01.10 + 33.01.12 + 33.01.24 + 33.01.27 + 33.01.28 + 33.01.50)</b>	33.02	1	1	1	1	1	1
Alte venituri din prestari de servicii si alte activitati	33.02.50	1	1	1	1	1	1
<b>Amenzi, penalitati si confiscari (cod 35.01.01 la 35.01.03 + 35.01.50)</b>	35.02	69	113	113	113	113	113
Venituri din amenzi si alte sanctiuni aplicate potrivit dispozitiilor legale	35.02.01	69	113	113	113	113	113
Venituri din amenzi si alte sanctiuni aplicate de catre alte institutii de specialitate	35.02.01.02	69	113	113	113	113	113
<b>Diverse venituri (cod 36.01.01 + 36.01.05 + 36.01.06 + 36.01.11 + 36.01.50)</b>	36.02	149	149	149	149	149	149
Alte venituri	36.02.50	149	149	149	149	149	149
<b>Transferuri voluntare, atele decat subventiile (cod 37.01.01 + 37.01.03 + 37.01.50)</b>	37.02	-798	-361	0	0	0	0
Varsaminte din sectiunea de functionare pentru finantarea sectiunii de dezvoltare a bugetului local (cu semnul minus)	37.02.03	-798	-361	0	0	0	0
<b>SUBVENTII DE LA ALTE NIVELE ALE ADMINISTRATIEI PUBLICE (cod 42.01 + 43.01)</b>	00.18	442	596	399	407	417	425
<b>IV. SUBVENTII (cod 00.18)</b>	00.17	442	596	399	407	417	425
<b>Subventii de la bugetul de stat (cod 42.01.21 + 42.01.28 + 42.01.32 la 42.01.36 + 42.01.41 + 42.01.42 + 40.01.44 la 42.01.46 + 42.01.51 + 42.01.54)</b>	42.02	342	396	399	407	417	425
<b>B. Curente</b>	00.20	342	396	399	407	417	425

Denumirea indicatorilor	Cod indicator	Realizari 2024	Executie preliminara 2025	Propuneri 2026	Estimari 2027	Estimari 2028	Estimari 2029
Subventii pentru acordarea ajutorului pentru incalzirea locuintei si a suplimentului pentru energie alocate pentru consumul de combustibili solizi si/sau petrolieri.	42.02.34	203	230	232	237	243	248
Subventii din bugetul de stat pentru finantarea sanatatii	42.02.41	139	166	167	170	174	177
<b>Subventii de la alte administratii (cod 43.01.01 + 43.01.04 + 43.01.07 + 43.01.08 + 43.01.20)</b>	43.02	100	200	0	0	0	0
Subventii primite de la bugetele consiliilor locale si judetene pentru ajutoare in situatii de extrema dificultate	43.02.08	100	200	0	0	0	0
<b>TOTAL CHELTUIELI SECTIUNEA FUNCTIONARE (cod 50.01 + 59.01 + 63.01 + 70.01 + 74.01 + 79.01)</b>	49.02	5,771	6,620	6,767	6,863	6,971	7,034
CHELTUIELI CURENTE	01	5,785	6,574	6,721	6,816	6,923	6,985
TITLUL I CHELTUIELI DE PERSONAL	10	2,419	2,393	2,369	2,423	2,487	2,508
Cheltuieli salariale in bani	10.01	2,345	2,340	2,314	2,367	2,430	2,450
Salarii de baza	10.01.01	2,094	2,102	2,070	2,119	2,178	2,194
Indemnizatii platite unor persoane din afara unitatii	10.01.12	107	114	115	118	121	124
Alocatii pentru transportul la si de la locul de munca	10.01.15	40	16	17	17	17	17
Indemnizatii de hrana	10.01.17	104	108	112	113	114	115
Cheltuieli salariale in natura	10.02	23	0	0	0	0	0
Vouchere de vacanta	10.02.06	23	0	0	0	0	0
Contributii	10.03	51	53	55	56	57	58
Contributia asiguratorie pentru munca	10.03.07	51	53	55	56	57	58
<b>TITLUL II BUNURI SI SERVICII</b>	20	1,434	1,681	1,634	1,669	1,705	1,740
Bunuri si servicii	20.01	319	319	321	327	333	339
Furnituri de birou	20.01.01	24	24	24	24	24	24
Materiale pentru curatenie	20.01.02	8	18	18	18	18	18
Incaltzit, iluminat si forta motrica	20.01.03	90	88	88	90	92	94
Apa, canal si salubritate	20.01.04	6	7	7	7	7	7
Carburanti, lubrifianti si combustibili alternativi	20.01.05	41	34	34	35	36	37
Posta, telecomunicatii, radio, tv, internet	20.01.08	61	38	38	39	40	41
Materiale si prestari de servicii cu caracter functional	20.01.09	10	11	11	11	11	11
Alte bunuri si servicii pentru intretinere si functionare	20.01.30	79	99	101	103	105	107
Carti, publicatii si materiale documentare	20.11.00	6	12	12	12	12	12
Alte cheltuieli	20.30	1,109	1,350	1,301	1,330	1,360	1,389
Alte cheltuieli cu bunuri si servicii	20.30.30	1,109	1,350	1,301	1,330	1,360	1,389
TITLUL III DOBANZI	30	0	19	19	19	19	19
Dobanzi aferente datoriei publice interne	30.01	0	19	19	19	19	19
Dobanzi aferente datoriei publice interne directe	30.01.01	0	19	19	19	19	19
TITLUL V FONDURI DE REZERVA	50	0	2	2	2	2	2
Fond de rezerva bugetara la dispozitia autoritatilor locale	50.04.00	0	2	2	2	2	2

Denumirea indicatorilor	Cod indicator	Realizari 2024	Executie preliminara 2025	Propuneri 2026	Estimari 2027	Estimari 2028	Estimari 2029
TITLUL VI TRANSFERURI INTRE UNITATI ALE ADMINISTRATIEI PUBLICE	51	20	0	0	0	0	0
Transferuri curente	51.01	20	0	0	0	0	0
Transferuri catre institutii publice	51.01.01	20	0	0	0	0	0
TITLUL IX ASISTENTA SOCIALA	57	1,890	2,454	2,672	2,677	2,683	2,688
Ajutoare sociale	57.02	1,890	2,454	2,672	2,677	2,683	2,688
Ajutoare sociale in numerar	57.02.01	1,872	2,438	2,656	2,661	2,667	2,672
Tichete de cresa si tichete sociale pentru gradinita	57.02.03	18	16	16	16	16	16
TITLUL XI ALTE CHELTUIELI	59	22	25	25	26	27	28
Asociatii si fundatii	59.11.00	22	25	25	26	27	28
OPERATIUNI FINANCIARE	79	0	46	46	47	48	49
TITLUL XIX RAMBURSARI DE CREDITE	81	0	46	46	47	48	49
Rambursari de credite interne	81.02	0	46	46	47	48	49
Rambursari de credite aferente datoriei publice interne locale	81.02.05	0	46	46	47	48	49
PLATI EFECTUATE IN ANII PRECEDENTI SI RECUPERATE IN ANUL CURENT (85.01)	84	-14	0	0	0	0	0
TITLUL XXI PLATI EFECTUATE IN ANII PRECEDENTI SI RECUPERATE IN ANUL CURENT	85	-14	0	0	0	0	0
Plati efectuate in anii precedenti si recuperate in anul curent	85.01	-14	0	0	0	0	0
Plati efectuate in anii precedenti si recuperate in anul curent SF	85.01.01	-14	0	0	0	0	0
<b>Partea I-a Servicii publice generale (cod 51.01 + 54.01 + 55.01 + 56.01)</b>	<b>50.02</b>	<b>1,790</b>	<b>1,741</b>	<b>1,628</b>	<b>1,686</b>	<b>1,753</b>	<b>1,778</b>
<b>Autoritati publice si actiuni externe (cod 51.01.01)</b>	<b>51.02</b>	<b>1,787</b>	<b>1,720</b>	<b>1,607</b>	<b>1,665</b>	<b>1,732</b>	<b>1,757</b>
CHELTUIELI CURENTE	01	1,797	1,674	1,561	1,618	1,684	1,708
TITLUL I CHELTUIELI DE PERSONAL	10	1,503	1,368	1,253	1,303	1,362	1,379
Cheltuieli salariale in bani	10.01	1,453	1,338	1,223	1,272	1,330	1,346
Salarii de baza	10.01.01	1,297	1,170	1,052	1,097	1,151	1,163
Indemnizatii plătite unor persoane din afara unitatii	10.01.12	107	114	115	118	121	124
Alocatii pentru transportul la si de la locul de munca	10.01.15	11	16	17	17	17	17
Indemnizatii de hrana	10.01.17	38	38	39	40	41	42
Cheltuieli salariale in natura	10.02	18	0	0	0	0	0
Vouchere de vacanta	10.02.06	18	0	0	0	0	0
Contributii	10.03	32	30	30	31	32	33
Contributia asiguratorie pentru munca	10.03.07	32	30	30	31	32	33
TITLUL II BUNURI SI SERVICII	20	272	281	283	289	295	301
Bunuri si servicii	20.01	183	178	179	183	187	191
Furnituri de birou	20.01.01	16	14	14	14	14	14
Material pentru curatenie	20.01.02	1	5	5	5	5	5
Încalzit, iluminat si forta motrica	20.01.03	34	40	40	41	42	43

Denumirea indicatorilor	Cod indicator	Realizari 2024	Executii preliminate 2025	Propuneri 2026	Estimari 2027	Estimari 2028	Estimari 2029
Carburanti, lubrifianti si combustibili alternativi	20.01.05	29	26	26	27	28	29
Posta, telecomunicatii, radio, tv, internet	20.01.08	59	36	36	37	38	39
Alte bunuri si servicii pentru intretinere si functionare	20.01.30	44	57	58	59	60	61
Carti, publicatii si materiale documentare	20.11.00	6	12	12	12	12	12
Alte cheltuieli	20.30	83	91	92	94	96	98
Alte cheltuieli cu bunuri si servicii	20.30.30	83	91	92	94	96	98
TITLUL XI ALTE CHELTUIELI	59	22	25	25	26	27	28
Asociatii si fundatii	59.11.00	22	25	25	26	27	28
OPERATIUNI FINANCIARE	79	0	46	46	47	48	49
TITLUL XIX RAMBURSARI DE CREDITE	81	0	46	46	47	48	49
Rambursari de credite interne	81.02	0	46	46	47	48	49
Rambursari de credite aferente datoriei publice interne locale	81.02.05	0	46	46	47	48	49
PLATI EFECTUATE IN ANII PRECEDENTI SI RECUPERATE IN ANUL CURENT (85.01)	84	-10	0	0	0	0	0
TITLUL XXI PLATI EFECTUATE IN ANII PRECEDENTI SI RECUPERATE IN ANUL CURENT	85	-10	0	0	0	0	0
Plati efectuate in anii precedenti si recuperate in anul curent	85.01	-10	0	0	0	0	0
Plati efectuate in anii precedenti si recuperate in anul curent SF	85.01.01	-10	0	0	0	0	0
Autoritati executive si legislative (cod 51.01.01.03)	51.02.01	1,787	1,720	1,607	1,665	1,732	1,757
Autoritati executive	51.02.01.03	1,787	1,720	1,607	1,665	1,732	1,757
<b>Alte servicii publice generale (cod 54.01.05 la 54.01.07 + 54.01.10 + 54.01.50)</b>	54.02	3	2	2	2	2	2
CHELTUIELI CURENTE	01	3	2	2	2	2	2
TITLUL II BUNURI SI SERVICII	20	3	0	0	0	0	0
Alte cheltuieli	20.30	3	0	0	0	0	0
Alte cheltuieli cu bunuri si servicii	20.30.30	3	0	0	0	0	0
TITLUL V FONDURI DE REZERVA	50	0	2	2	2	2	2
Fond de rezerva bugetara la dispozitia autoritatilor locale	50.04.00	0	2	2	2	2	2
Fond de rezerva bugetara la dispozitia autoritatilor locale	54.02.05	0	2	2	2	2	2
Alte servicii publice generale	54.02.50	3	0	0	0	0	0
<b>Tranzactii privind datoria publica si imprumuturi</b>	55.02	0	19	19	19	19	19
CHELTUIELI CURENTE	01	0	19	19	19	19	19
TITLUL III DOBANZI	30	0	19	19	19	19	19
Dobanzi aferente datoriei publice interne	30.01	0	19	19	19	19	19
Dobanzi aferente datoriei publice interne directe	30.01.01	0	19	19	19	19	19
<b>Partea a II-a Aparare, Ordine Publica si Siguranta Nationala (cod 60.01 + 61.01)</b>	59.02	1	10	10	10	10	10
<b>Ordine publica si siguranta nationala (cod 61.01.03 + 61.01.05 + 61.01.50)</b>	61.02	1	10	10	10	10	10

Denumirea indicatorilor	Cod indicator	Realizari 2024	Executii preliminate 2025	Propuneri 2026	Estimari 2027	Estimari 2028	Estimari 2029
CHELTUIELI CURENTE	01	1	10	10	10	10	10
TITLUL II BUNURI SI SERVICII	20	1	10	10	10	10	10
Alte cheltuieli	20.30	1	10	10	10	10	10
Alte cheltuieli cu bunuri si servicii	20.30.30	1	10	10	10	10	10
Alte cheltuieli in domeniul ordinii publice si sigurantei nationale	61.02.50	1	10	10	10	10	10
<b>Partea a III-a Cheltuieli Social - Culturale (cod 65.01 + 66.01 + 67.01 + 68.01)</b>	63.02	3,026	3,740	3,989	4,001	4,015	4,027
<b>Invatamant (cod 65.01.03 la 65.01.05 + 65.01.07 + 65.01.11 + 65.01.50)</b>	65.02	235	231	172	174	176	178
CHELTUIELI CURENTE	01	235	231	172	174	176	178
TITLUL I CHELTUIELI DE PERSONAL	10	29	0	0	0	0	0
Cheltuieli salariale in bani	10.01	29	0	0	0	0	0
Alocatii pentru transportul la si de la locul de munca	10.01.15	29	0	0	0	0	0
TITLUL II BUNURI SI SERVICII	20	178	201	142	144	146	148
Bunuri si servicii	20.01	136	141	142	144	146	148
Furnituri de birou	20.01.01	8	10	10	10	10	10
Materiale pentru curatenie	20.01.02	7	13	13	13	13	13
Încalzit, iluminat si forta motrica	20.01.03	56	48	48	49	50	51
Apa, canal si salubritate	20.01.04	6	7	7	7	7	7
Carburanti, lubrifianti si combustibili alternativi	20.01.05	12	8	8	8	8	8
Posta, telecomunicatii, radio, tv, internet	20.01.08	2	2	2	2	2	2
Materiale si prestari de servicii cu caracter functional	20.01.09	10	11	11	11	11	11
Alte bunuri si servicii pentru întretinere si functionare	20.01.30	35	42	43	44	45	46
Alte cheltuieli	20.30	42	60	0	0	0	0
Alte cheltuieli cu bunuri si servicii	20.30.30	42	60	0	0	0	0
TITLUL IX ASISTENTA SOCIALA	57	28	30	30	30	30	30
Ajutoare sociale	57.02	28	30	30	30	30	30
Ajutoare sociale in numerar	57.02.01	10	14	14	14	14	14
Tichete de cresa si tichete sociale pentru gradinita	57.02.03	18	16	16	16	16	16
Invatamant prescolar si primar (cod 65.01.03.01 + 65.01.03.02)	65.02.03	5	16	16	16	16	16
Invatamant prescolar	65.02.03.01	5	16	16	16	16	16
Invatamant secundar (cod 65.01.04.01 la 65.01.04.03)	65.02.04	217	215	156	158	160	162
Invatamant secundar inferior	65.02.04.01	217	215	156	158	160	162
Alte cheltuieli in domeniul invatamantului	65.02.50	13	0	0	0	0	0
<b>Sanatate (cod 66.01.06 + 66.01.08 + 66.01.50)</b>	66.02	151	166	167	170	174	177
CHELTUIELI CURENTE	01	155	166	167	170	174	177
TITLUL I CHELTUIELI DE PERSONAL	10	154	165	167	170	174	177
Cheltuieli salariale in bani	10.01	148	161	163	166	170	173

Denumirea indicatorilor	Cod indicator	Realizari 2024	Executie preliminara 2025	Propuneri 2026	Estimari 2027	Estimari 2028	Estimari 2029
Salarii de baza	10.01.01	141	153	155	158	162	165
Indemnizatii de hrana	10.01.17	7	8	8	8	8	8
Cheltuieli salariale in natura	10.02	3	0	0	0	0	0
Vouchere de vacanta	10.02.06	3	0	0	0	0	0
Contributii	10.03	3	4	4	4	4	4
Contributia asiguratorie pentru munca	10.03.07	3	4	4	4	4	4
TITLUL II BUNURI SI SERVICII	20	1	1	0	0	0	0
Alte cheltuieli	20.30	1	1	0	0	0	0
Alte cheltuieli cu bunuri si servicii	20.30.30	1	1	0	0	0	0
PLATI EFECTUATE IN ANII PRECEDENTI SI RECUPERATE IN ANUL CURENT (85.01)	84	-4	0	0	0	0	0
TITLUL XXI PLATI EFECTUATE IN ANII PRECEDENTI SI RECUPERATE IN ANUL CURENT	85	-4	0	0	0	0	0
Plati efectuate in anii precedenti si recuperate in anul curent	85.01	-4	0	0	0	0	0
Plati efectuate in anii precedenti si recuperate in anul curent SF	85.01.01	-4	0	0	0	0	0
Servicii de sanatate publica	66.02.08	151	166	167	170	174	177
<b>Cultura, recreere si religie (cod 67.01.03 + 67.01.05 + 67.01.06 + 67.01.50)</b>	67.02	105	128	128	130	132	134
CHELTUIELI CURENTE	01	105	128	128	130	132	134
TITLUL I CHELTUIELI DE PERSONAL	10	60	69	69	70	71	72
Cheltuieli salariale in bani	10.01	57	68	68	69	70	71
Salarii de baza	10.01.01	53	63	63	64	65	66
Indemnizatii de hrana	10.01.17	4	5	5	5	5	5
Cheltuieli salariale in natura	10.02	2	0	0	0	0	0
Vouchere de vacanta	10.02.06	2	0	0	0	0	0
Contributii	10.03	1	1	1	1	1	1
Contributia asiguratorie pentru munca	10.03.07	1	1	1	1	1	1
TITLUL II BUNURI SI SERVICII	20	45	59	59	60	61	62
Alte cheltuieli	20.30	45	59	59	60	61	62
Alte cheltuieli cu bunuri si servicii	20.30.30	45	59	59	60	61	62
Servicii culturale (cod 67.01.03.02 la 67.01.03.08 + 67.01.03.12 + 67.01.03.30)	67.02.03	79	89	89	90	91	92
Biblioteci publice comunale, orasenesi, municipale	67.02.03.02	60	60	60	61	62	63
Camine culturale	67.02.03.07	19	29	29	29	29	29
Alte servicii in domeniile culturii, recreeri si religiei	67.02.50	26	39	39	40	41	42
<b>Asigurari si asistenta sociala (cod 68.01.04 + 68.01.05 + 68.01.06 + 68.01.10 + 68.01.11 + 68.01.12+ 68.01.15 + 68.01.50)</b>	68.02	2,535	3,215	3,522	3,527	3,533	3,538
CHELTUIELI CURENTE	01	2,535	3,215	3,522	3,527	3,533	3,538
TITLUL I CHELTUIELI DE PERSONAL	10	673	791	880	880	880	880

Denumirea indicatorilor	Cod indicator	Realizari 2024	Executie preliminara 2025	Propuneri 2026	Estimari 2027	Estimari 2028	Estimari 2029
Cheltuieli salariale in bani	10.01	658	773	860	860	860	860
Salarii de baza	10.01.01	603	716	800	800	800	800
Indemnizatii de hrana	10.01.17	55	57	60	60	60	60
Contributii	10.03	15	18	20	20	20	20
Contributia asiguratorie pentru munca	10.03.07	15	18	20	20	20	20
<b>TITLUL IX ASISTENTA SOCIALA</b>	<b>57</b>	<b>1,862</b>	<b>2,424</b>	<b>2,642</b>	<b>2,647</b>	<b>2,653</b>	<b>2,658</b>
Ajutoare sociale	57.02	1,862	2,424	2,642	2,647	2,653	2,658
Ajutoare sociale in numerar	57.02.01	1,862	2,424	2,642	2,647	2,653	2,658
Asistenta sociala in caz de boli si invaliditati (cod 68.01.05.02)	68.02.05	2,314	2,975	3,280	3,280	3,280	3,280
Asistenta sociala in caz de invaliditate	68.02.05.02	2,314	2,975	3,280	3,280	3,280	3,280
Prevenirea excluderii sociale (cod 68.01.15.01 + 68.01.15.02)	68.02.15	203	230	232	237	243	248
Ajutor social	68.02.15.01	203	230	232	237	243	248
Alte cheltuieli in domeniul asigurarilor si asistentei sociale	68.02.50.00	18	10	10	10	10	10
Alte cheltuieli in domeniul asistentei sociale	68.02.50.50	18	10	10	10	10	10
<b>Partea a IV-a Servicii si Dezvoltare publica, Locuinte, Mediu si Ape (cod 70.01 + 74.01)</b>	<b>69.02</b>	<b>883</b>	<b>1,114</b>	<b>1,125</b>	<b>1,151</b>	<b>1,178</b>	<b>1,204</b>
<b>Locuinte, servicii si dezvoltare publica (cod 70.01.03 + 70.01.05 la 70.01.07 + 70.01.50)</b>	<b>70.02</b>	<b>559</b>	<b>682</b>	<b>689</b>	<b>705</b>	<b>721</b>	<b>737</b>
CHELTUIELI CURENTE	01	559	682	689	705	721	737
TITLUL II BUNURI SI SERVICII	20	539	682	689	705	721	737
Alte cheltuieli	20.30	539	682	689	705	721	737
Alte cheltuieli cu bunuri si servicii	20.30.30	539	682	689	705	721	737
<b>TITLUL VI TRANSFERURI INTRE UNITATI ALE ADMINISTRATIEI PUBLICE</b>	<b>51</b>	<b>20</b>	<b>0</b>	<b>0</b>	<b>0</b>	<b>0</b>	<b>0</b>
Transferuri curente	51.01	20	0	0	0	0	0
Transferuri catre institutii publice	51.01.01	20	0	0	0	0	0
Alimentare cu apa si amenajari hidrotehnice (cod 70.01.05.01 + 70.01.05.02)	70.02.05	95	126	127	130	133	136
Alimentare cu apa	70.02.05.01	95	126	127	130	133	136
Iluminat public si electrificari rurale	70.02.06	247	300	303	310	317	324
Alte servicii in domeniile locuintelor, serviciilor si dezvoltarii comunale	70.02.50	217	256	259	265	271	277
<b>Protectia mediului (cod 74.01.03 + 74.01.05 + 74.01.06)</b>	<b>74.02</b>	<b>324</b>	<b>432</b>	<b>436</b>	<b>446</b>	<b>457</b>	<b>467</b>
CHELTUIELI CURENTE	01	324	432	436	446	457	467
TITLUL II BUNURI SI SERVICII	20	324	432	436	446	457	467
Alte cheltuieli	20.30	324	432	436	446	457	467
Alte cheltuieli cu bunuri si servicii	20.30.30	324	432	436	446	457	467
Salubritate si gestiunea deseurilor (cod 74.01.05.01 + 74.01.05.02)	74.02.05	324	432	436	446	457	467
Colectarea, tratarea si distrugerea deseurilor	74.02.05.02	324	432	436	446	457	467

Denumirea indicatorilor	Cod indicator	Realizari 2024	Executie preliminara 2025	Propuneri 2026	Estimari 2027	Estimari 2028	Estimari 2029
Partea a V-a Actiuni economice (cod 80.01 + 81.01 + 83.01 + 84.01 + 87.01)	79.02	71	15	15	15	15	15
Agricultura, silvicultura, piscicultura si vanatoare (cod 83.01.03)	83.02	41	5	5	5	5	5
CHELTUIELI CURENTE	01	41	5	5	5	5	5
TITLUL II BUNURI SI SERVICII	20	41	5	5	5	5	5
Alte cheltuieli	20.30	41	5	5	5	5	5
Alte cheltuieli cu bunuri si servicii	20.30.30	41	5	5	5	5	5
Agricultura (cod 83.01.03.03 + 83.01.03.07 + 83.01.03.30)	83.02.03	41	5	5	5	5	5
Alte cheltuieli in domeniul agriculturii	83.02.03.30	41	5	5	5	5	5
<b>Transporturi (cod 84.01.03 + 84.01.04 + 84.01.06 + 84.01.50)</b>	84.02	30	10	10	10	10	10
CHELTUIELI CURENTE	01	30	10	10	10	10	10
TITLUL II BUNURI SI SERVICII	20	30	10	10	10	10	10
Alte cheltuieli	20.30	30	10	10	10	10	10
Alte cheltuieli cu bunuri si servicii	20.30.30	30	10	10	10	10	10
Transport rutier (cod 84.01.03.01 la 84.01.03.03)	84.02.03	30	10	10	10	10	10
Drumuri si poduri	84.02.03.01	30	10	10	10	10	10
<b>Rezerve, Excedent/Deficit</b>	96.02	169	0	0	0	0	0
Excedent	98.02	169	0	0	0	0	0
Excedentul sectiunii de functionare	98.02.96	169	0	0	0	0	0
<b>TOTAL VENITURI SECTIUNEA DE DEZVOLTARE (00.01 + 00.15 + 00.16 + 00.17 + 45.01)</b>	00.01	3,667	13,004	0	0	0	0
<b>I. VENITURI CURENTE (cod 00.12)</b>	00.02	798	361	0	0	0	0
<b>C. VENITURI NEFISCALE (cod 00.14)</b>	00.12	798	361	0	0	0	0
<b>C2. VANZARI DE BUNURI SI SERVICII (cod 36.01 + 37.01)</b>	00.14	798	361	0	0	0	0
Transferuri voluntare, altele decat subventiile (cod 37.01.04 + 37.01.05)	37.02	798	361	0	0	0	0
Varsaminte din sectiunea de functionare	37.02.04	798	361	0	0	0	0
<b>SUBVENTII DE LA ALTE NIVELE ALE ADMINISTRATIEI PUBLICE (cod 42.01)</b>	00.18	2,869	12,340	0	0	0	0
<b>IV. SUBVENTII (cod 00.18)</b>	00.17	2,869	12,340	0	0	0	0
Subventii de la bugetul de stat (cod 42.01.01 + 42.01.05 + 42.01.09 + 42.01.10 + 42.01.12 la 42.01.20 + 42.01.29 + 42.01.40 + 42.01.51 + 42.01.52 + 42.01.55)	42.02	2,129	12,233	0	0	0	0
<b>A. De capital</b>	00.19	0	3,205	0	0	0	0
Subventii de la bugetul de stat catre bugetele locale pentru Programul national de investitii Anghel Saligny.	42.02.87	2,129	9,028	0	0	0	0
Alocari de sume din PNRR aferente asistentei financiare nerambursabile	42.02.88	0	3,149	0	0	0	0
Fonduri europene nerambursabile	42.02.88.01	0	2,645	0	0	0	0
Sume aferente TVA	42.02.88.03	0	504	0	0	0	0
Alocari de sume din PNRR aferente componentei imprumuturi	42.02.89	0	56	0	0	0	0

Denumirea indicatorilor	Cod indicator	Realizari 2024	Executie preliminara 2025	Propuneri 2026	Estimari 2027	Estimari 2028	Estimari 2029
Fonduri din imprumut rambursabil	42.02.89.01	0	47	0	0	0	0
Sume aferente TVA	42.02.89.03	0	9	0	0	0	0
<b>Subventii de la alte administratii</b>	<b>43.02</b>	<b>740</b>	<b>107</b>	<b>0</b>	<b>0</b>	<b>0</b>	<b>0</b>
Sume alocate din bugetul AFIR pentru sustinerea proiectelor din PNDR 2014-2020	43.02.31	0	73	0	0	0	0
Sume alocate din PNRR aferente asistentei financiare nerambursabile	43.02.49	740	0	0	0	0	0
Fonduri europene nerambursabile	43.02.49.01	622	0	0	0	0	0
Sume aferente TVA	43.02.49.03	118	0	0	0	0	0
Sume alocate din bugetul AFIR, pentru sustinerea proiectelor din PS 2023-2027	43.02.50	0	34	0	0	0	0
<b>Sume FEN postaderare in contul platilor efectuate si prefinantari (cod 45.01.01 la 45.01.05 + 45.01.07 + 45.01.08 + 45.01.15 la 45.01.21)</b>	<b>45.02</b>	<b>0</b>	<b>85</b>	<b>0</b>	<b>0</b>	<b>0</b>	<b>0</b>
Fondul European Agricol de Dezvoltare Rurala (FEADR), aferent cadrului financiar 2023-2027	45.02.53	0	85	0	0	0	0
Sume primite in contul platilor efectuate in anul curent	45.02.53.01	0	85	0	0	0	0
<b>Sume primite de la UE/alti donatori in contul platilor efectuate si prefinantari aferente cadrului financiar 2014-2020</b>	<b>48.02</b>	<b>0</b>	<b>218</b>	<b>0</b>	<b>0</b>	<b>0</b>	<b>0</b>
Programe din Fondul European Agricol de Dezvoltare Rurala (FEADR)	48.02.04	0	218	0	0	0	0
Sume primite in contul platilor efectuate in anul curent	48.02.04.01	0	218	0	0	0	0
<b>TOTAL CHELTUIELI SECTIUNEA DE DEZVOLTARE (cod 50.01 + 59.01 63.01 + 70.01 + 74.01 + 79.01)</b>	<b>49.02</b>	<b>4,567</b>	<b>13,191</b>	<b>0</b>	<b>0</b>	<b>0</b>	<b>0</b>
CHELTUIELI CURENTE	01	4,567	13,191	0	0	0	0
TITLUL XII PROIECTE CU FINANTARE DIN SUMELE REPREZENTAND ASISTENTA FINANCIARA NERAMBURSABILA AFERENTA PNRR	60	740	3,149	0	0	0	0
Fonduri europene nerambursabile	60.01.00	622	2,645	0	0	0	0
Sume aferente TVA	60.03.00	118	504	0	0	0	0
TITLUL XIII PROIECTE CU FINANTARE DIN SUMELE AFERENTE COMPONENTEI DE IMPRUMUT A PNRR	61	0	56	0	0	0	0
Fonduri din imprumut rambursabil	61.01.00	0	47	0	0	0	0
Sume aferente TVA	61.03.00	0	9	0	0	0	0
CHELTUIELI DE CAPITAL	70	3,827	9,986	0	0	0	0
TITLUL XV ACTIVE NEFINANCIARE	71	3,827	9,986	0	0	0	0
Active fixe	71.01	3,827	9,986	0	0	0	0
Constructii	71.01.01	3,788	9,943	0	0	0	0
Masini, echipamente si mijloace de transport	71.01.02	0	24	0	0	0	0
Mobilier, aparatura biroutica si alte active corporale	71.01.03	39	0	0	0	0	0
Alte active fixe	71.01.30	0	19	0	0	0	0
<b>Partea a III-a Cheltuieli Social - Culturale (cod 65.01 + 66.01 + 67.01 + 68.01)</b>	<b>63.02</b>	<b>779</b>	<b>1,679</b>	<b>0</b>	<b>0</b>	<b>0</b>	<b>0</b>
<b>Invatamant (cod 65.01.03 la 65.01.05 + 65.01.07 + 65.01.11 + 65.01.50)</b>	<b>65.02</b>	<b>779</b>	<b>1,679</b>	<b>0</b>	<b>0</b>	<b>0</b>	<b>0</b>

Denumirea indicatorilor	Cod indicator	Realizari 2024	Executii preliminata 2025	Propuneri 2026	Estimari 2027	Estimari 2028	Estimari 2029
CHELTUIELI CURENTE	01	779	1,679	0	0	0	0
TITLUL XII PROIECTE CU FINANTARE DIN SUMELE REPREZENTAND ASISTENTA FINANCIARA NERAMBURSABILA AFERENTA PNRR	60	740	1,589	0	0	0	0
Fonduri europene nerambursabile	60.01.00	622	1,335	0	0	0	0
Sume aferente TVA	60.03.00	118	254	0	0	0	0
CHELTUIELI DE CAPITAL	70	39	90	0	0	0	0
TITLUL XV ACTIVE NEFINANCIARE	71	39	90	0	0	0	0
Active fixe	71.01	39	90	0	0	0	0
Constructii	71.01.01	0	90	0	0	0	0
Mobilier, aparatura birotica si alte active corporale	71.01.03	39	0	0	0	0	0
Invatamant secundar (cod 65.01.04.01 la 65.01.04.03)	65.02.04	779	1,679	0	0	0	0
Invatamant secundar inferior	65.02.04.01	779	1,679	0	0	0	0
<b>Partea a IV-a Servicii si Dezvoltare publica, Locuinte, Mediu si Ape (cod 70.01 + 74.01)</b>	69.02	1,540	2,273	0	0	0	0
<b>Locuinte, servicii si dezvoltare publica (cod 70.01.03 + 70.01.05 la 70.01.07 + 70.01.50)</b>	70.02	1,540	2,273	0	0	0	0
CHELTUIELI CURENTE	01	1,540	2,273	0	0	0	0
TITLUL XII PROIECTE CU FINANTARE DIN SUMELE REPREZENTAND ASISTENTA FINANCIARA NERAMBURSABILA AFERENTA PNRR	60	0	1,560	0	0	0	0
Fonduri europene nerambursabile	60.01.00	0	1,310	0	0	0	0
Sume aferente TVA	60.03.00	0	250	0	0	0	0
TITLUL XIII PROIECTE CU FINANTARE DIN SUMELE AFERENTE COMPONENTEI DE IMPRUMUT A PNRR	61	0	56	0	0	0	0
Fonduri din imprumut rambursabil	61.01.00	0	47	0	0	0	0
Sume aferente TVA	61.03.00	0	9	0	0	0	0
CHELTUIELI DE CAPITAL	70	1,540	657	0	0	0	0
TITLUL XV ACTIVE NEFINANCIARE	71	1,540	657	0	0	0	0
Active fixe	71.01	1,540	657	0	0	0	0
Constructii	71.01.01	1,540	614	0	0	0	0
Masini, echipamente si mijloace de transport	71.01.02	0	24	0	0	0	0
Alte active fixe	71.01.30	0	19	0	0	0	0
Alimentare cu apa si amenajari hidrotehnice (cod 70.01.05.01 + 70.01.05.02)	70.02.05	0	24	0	0	0	0
Alimentare cu apa	70.02.05.01	0	24	0	0	0	0
Iluminat public si electrificari rurale	70.02.06	18	0	0	0	0	0
Alte servicii in domeniile locuintelor, serviciilor si dezvoltarii comunale	70.02.50	1,522	2,249	0	0	0	0
<b>Partea a V-a Actiuni economice (cod 80.01 + 81.01 + 83.01 + 84.01 + 87.01)</b>	79.02	2,248	9,239	0	0	0	0
<b>Transporturi (cod 84.01.03 + 84.01.04 + 84.01.06 + 84.01.50)</b>	84.02	2,248	9,239	0	0	0	0
CHELTUIELI CURENTE	01	2,248	9,239	0	0	0	0

Denumirea indicatorilor	Cod indicator	Realizari 2024	Executie preliminara 2025	Propuneri 2026	Estimari 2027	Estimari 2028	Estimari 2029
CHELTUIELI DE CAPITAL	70	2,248	9,239	0	0	0	0
TITLUL XV ACTIVE NEFINANCIARE	71	2,248	9,239	0	0	0	0
Active fixe	71.01	2,248	9,239	0	0	0	0
Constructii	71.01.01	2,248	9,239	0	0	0	0
Transport rutier (cod 84.01.03.01 la 84.01.03.03)	84.02.03	2,248	9,239	0	0	0	0
Drumuri si poduri	84.02.03.01	2,248	9,239	0	0	0	0
<b>Rezerve, Excedent/Deficit</b>	96.02	-900	-187	0	0	0	0
Deficit	99.02	900	187	0	0	0	0
Deficitul sectiunii de dezvoltare	99.02.97	900	187	0	0	0	0

ORDONA

CO

TE

**BUGETUL CREDITELOR INTERNE  
PE ANUL 2026 SI ESTIMARI PE ANII 2027 - 2029**


- mii lei -

Denumirea indicatorilor	Cod indicator	Realizari 2024	Executie preliminara 2025	Propuneri 2026	Estimari 2027	Estimari 2028	Estimari 2029
<b>VENITURILE SECTIUNILOR FUNCTIONARE + DEZVOLTARE</b>			912				
<b>TOTAL VENITURI (cod 00.01 + 00.15 + 00.16 + 00.17 + 45.01)</b>	00.01	0	912	0	0	0	0
<b>III. OPERATIUNI FINANCIARE (cod 40.01)</b>	00.16	0	912	0	0	0	0
<b>Alte sume in curs de clarificare</b>	41.07	0	912	0	0	0	0
Sume aferente creditelor interne	41.07.02	0	912	0	0	0	0
Sume aferente imprumurilor contractate, conform OUG nr.25/2025, pentru finantarea cheltuielilor aferente in sarcina unitatilor administrativ-teritoriale	41.07.02.26	0	912	0	0	0	0
<b>CHELTUIELILE SECTIUNILOR DE FUNCTIONARE + DEZVOLTARE</b>			912				
<b>TOTAL CHELTUIELI(cod 50.01 + 59.01 + 63.01 + 70.01 + 74.01 + 79.01)</b>	49.07	0	912	0	0	0	0
CHELTUIELI DE CAPITAL	70	0	912	0	0	0	0
TITLUL XV ACTIVE NEFINANCIARE	71	0	912	0	0	0	0
Active fixe	71.01	0	912	0	0	0	0
Alte active fixe	71.01.30	0	912	0	0	0	0
<b>Partea I-a Servicii publice generale (cod 51.01 + 54.01 + 55.01 + 56.01)</b>	50.07	0	65	0	0	0	0
<b>Autoritati publice si actiuni externe (cod 51.01.01)</b>	51.07	0	65	0	0	0	0
CHELTUIELI DE CAPITAL	70	0	65	0	0	0	0
TITLUL XV ACTIVE NEFINANCIARE	71	0	65	0	0	0	0
Active fixe	71.01	0	65	0	0	0	0
Alte active fixe	71.01.30	0	65	0	0	0	0
Autoritati executive si legislative (cod 51.01.01.03)	51.07.01	0	65	0	0	0	0
Autoritati executive	51.07.01.03	0	65	0	0	0	0
<b>Partea a III-a Cheltuieli Social - Culturale (cod 65.01 + 66.01 + 67.01 + 68.01)</b>	63.07	0	153	0	0	0	0
<b>Invatamant (cod 65.01.03 la 65.01.05 + 65.01.07 + 65.01.11 + 65.01.50)</b>	65.07	0	153	0	0	0	0
CHELTUIELI DE CAPITAL	70	0	153	0	0	0	0
TITLUL XV ACTIVE NEFINANCIARE	71	0	153	0	0	0	0
Active fixe	71.01	0	153	0	0	0	0
Alte active fixe	71.01.30	0	153	0	0	0	0
Invatamant secundar (cod 65.01.04.01 la 65.01.04.03)	65.07.04	0	153	0	0	0	0
Invatamant secundar inferior	65.07.04.01	0	153	0	0	0	0
<b>Partea a IV-a Servicii si Dezvoltare publica, Locuinte, Mediu si Ape (cod 70.01 + 74.01)</b>	69.07	0	694	0	0	0	0

Denumirea indicatorilor	Cod indicator	Realizari 2024	Executie preliminara 2025	Propuneri 2026	Estimari 2027	Estimari 2028	Estimari 2029
Locuinte, servicii si dezvoltare publica (cod 70.01.03 + 70.01.05 la 70.01.07 + 70.01.50)	70.07	0	694	0	0	0	0
CHELTUIELI DE CAPITAL	70	0	694	0	0	0	0
TITLUL XV ACTIVE NEFINANCIARE	71	0	694	0	0	0	0
Active fixe	71.01	0	694	0	0	0	0
Alte active fixe	71.01.30	0	694	0	0	0	0
Alte servicii in domeniile locuintelor, serviciilor si dezvoltarii comunale	70.07.50	0	694	0	0	0	0

ORDONATOR PRINCIPAL DE CREDITE  
TAIFAS AL EVANNOBI

COMITETUL LOCAL DE  
CREDITARE



**BUGETUL INSTITUTIILOR PUBLICE SI ACTIVITATILOR FINANTATE INTEGRAL SAU PARTIAL DIN  
VENITURI PROPRII,  
PE ANUL 2026 SI ESTIMARI PE ANII 2027 - 2029**

- mii lei -

Denumirea indicatorilor	Cod indicator	Realizari 2024	Executie preliminara 2025	Propuneri 2026	Estimari 2027	Estimari 2028	Estimari 2029
VENITURILE SECTIUNILOR FUNCTIONARE + DEZVOLTARE		75	502	455	465	476	486
TOTAL VENITURI (cod 00.01 + 00.15 + 00.16 + 00.17 + 45.01)	00.01	75	502	455	465	476	486
VENITURI PROPRII (cod 00.01-11.01 - 37.01 + 00.15 + 00.16)	49.90	75	502	455	465	476	486
I. VENITURI CURENTE (cod 00.03 + 00.12)	00.02	75	502	455	465	476	486
C. VENITURI NEFISCALE (cod 00.13 + 00.14)	00.12	75	502	455	465	476	486
C1. VENITURI DIN PROPRIETATE (cod 30.01 + 31.01)	00.13	39	40	0	0	0	0
Venituri din proprietate (cod 30.01.01 + 30.01.05 + 30.01.08 + 30.01.50)	30.10	39	40	0	0	0	0
Venituri din concesiuni si inchirieri	30.10.05	39	40	0	0	0	0
Alte venituri din concesiuni si inchirieri de catre institutiile publice	30.10.05.30	39	40	0	0	0	0
C2. VANZARI DE BUNURI SI SERVICII (cod 33.01 + 34.01 + 35.01 + 36.01 + 37.01)	00.14	36	462	455	465	476	486
Venituri din prestari de servicii si alte activitati (cod 33.01.08 + 33.01.10 + 33.01.12 + 33.01.24 + 33.01.27 + 33.01.28 + 33.01.50)	33.10	36	462	455	465	476	486
Taxe si alte venituri in invatamant	33.10.05	26	0	0	0	0	0
Venituri din prestari de servicii	33.10.08	0	450	455	465	476	486
Alte venituri din prestari de servicii si alte activitati	33.10.50	10	12	0	0	0	0
CHELTUIELILE SECTIUNILOR DE FUNCTIONARE + DEZVOLTARE		77	502	455	465	476	486
TOTAL CHELTUIELI(cod 50.01 + 59.01 + 63.01 + 70.01 + 74.01 + 79.01)	49.10	77	502	455	465	476	486
CHELTUIELI CURENTE	01	77	502	455	465	476	486
TITLUL I CHELTUIELI DE PERSONAL	10	0	77	78	80	82	84
Cheltuieli salariale in bani	10.01	0	75	76	78	80	82
Salarii de baza	10.01.01	0	71	72	74	76	78
Indemnizatii de hrana	10.01.17	0	4	4	4	4	4
Contributii	10.03	0	2	2	2	2	2
Contributia asiguratorie pentru munca	10.03.07	0	2	2	2	2	2
TITLUL II BUNURI SI SERVICII	20	77	425	377	385	394	402
Alte cheltuieli	20.30	77	425	377	385	394	402
Alte cheltuieli cu bunuri si servicii	20.30.30	77	425	377	385	394	402
Partea a IV-a Servicii si Dezvoltare publica, Locuinte, Mediu si Ape (cod 70.01 + 74.01)	69.10	37	462	455	465	476	486
Locuinte, servicii si dezvoltare publica (cod 70.01.03 + 70.01.05 la 70.01.07 + 70.01.50)	70.10	37	462	455	465	476	486

Denumirea indicatorilor	Cod indicator	Realizari 2024	Executie preliminara 2025	Propuneri 2026	Estimari 2027	Estimari 2028	Estimari 2029
CHELTUIELI CURENTE	01	37	462	455	465	476	486
TITLUL I CHELTUIELI DE PERSONAL	10	0	77	78	80	82	84
Cheltuieli salariale in bani	10.01	0	75	76	78	80	82
Salarii de baza	10.01.01	0	71	72	74	76	78
Indemnizatii de hrana	10.01.17	0	4	4	4	4	4
Contributii	10.03	0	2	2	2	2	2
Contributia asiguratorie pentru munca	10.03.07	0	2	2	2	2	2
TITLUL II BUNURI SI SERVICII	20	37	385	377	385	394	402
Alte cheltuieli	20.30	37	385	377	385	394	402
Alte cheltuieli cu bunuri si servicii	20.30.30	37	385	377	385	394	402
Alte servicii in domeniile locuintelor, serviciilor si dezvoltarii comunale	70.10.50	37	462	455	465	476	486
<b>Partea a V-a Actiuni economice (cod 80.01 + 81.01 + 83.01 + 84.01 + 87.01)</b>	79.10	40	40	0	0	0	0
<b>Agricultura, silvicultura, piscicultura si vanatoare (cod 83.01.03)</b>	83.10	40	40	0	0	0	0
CHELTUIELI CURENTE	01	40	40	0	0	0	0
TITLUL II BUNURI SI SERVICII	20	40	40	0	0	0	0
Alte cheltuieli	20.30	40	40	0	0	0	0
Alte cheltuieli cu bunuri si servicii	20.30.30	40	40	0	0	0	0
Agricultura (cod 83.01.03.03 + 83.01.03.07 + 83.01.03.30)	83.10.03	40	40	0	0	0	0
Alte cheltuieli in domeniul agriculturii	83.10.03.30	40	40	0	0	0	0
<b>Rezerve, Excedent/Deficit</b>	96.10	-2	0	0	0	0	0
Deficit	99.10	2	0	0	0	0	0
Deficitul sectiunii de functionare	99.10.96	2	0	0	0	0	0
<b>TOTAL VENITURI SECTIUNEA FUNCTIONARE (cod 00.01 + 00.16 + 00.17)</b>	00.01	75	502	455	465	476	486
<b>VENITURI PROPRII (cod 00.01 - 11.01 - 37.01 + 00.16)</b>	49.90	75	502	455	465	476	486
<b>I. VENITURI CURENTE (cod 00.03 + 00.12)</b>	00.02	75	502	455	465	476	486
<b>C. VENITURI NEFISCALE (cod 00.13 + 00.14)</b>	00.12	75	502	455	465	476	486
<b>C1. VENITURI DIN PROPRIETATE (cod 30.01 + 31.01)</b>	00.13	39	40	0	0	0	0
<b>Venituri din proprietate (cod 30.01.01 + 30.01.05 + 30.01.08 + 30.01.50)</b>	30.10	39	40	0	0	0	0
Venituri din concesiuni si inchirieri	30.10.05	39	40	0	0	0	0
Alte venituri din concesiuni si inchirieri de catre institutiile publice	30.10.05.30	39	40	0	0	0	0
<b>C2. VANZARI DE BUNURI SI SERVICII (cod 33.01 + 34.01 + 35.01 + 36.01 + 37.01)</b>	00.14	36	462	455	465	476	486
<b>Venituri din prestari de servicii si alte activitati (cod 33.01.08 + 33.01.10 + 33.01.12 + 33.01.24 + 33.01.27 + 33.01.28 + 33.01.50)</b>	33.10	36	462	455	465	476	486
Taxe si alte venituri in învatământ	33.10.05	26	0	0	0	0	0
Venituri din prestari de servicii	33.10.08	0	450	455	465	476	486


Denumirea indicatorilor	Cod indicator	Realizari 2024	Executie preliminara 2025	Propuneri 2026	Estimari 2027	Estimari 2028	Estimari 2029
Alte venituri din prestari de servicii si alte activitati	33.10.50	10	12	0	0	0	0
<b>TOTAL CHELTUIELI SECȚIUNEA FUNCTIONARE (cod 50.01 + 59.01 + 63.01 + 70.01 + 74.01 + 79.01)</b>	49.10	77	502	455	465	476	486
CHELTUIELI CURENTE	01	77	502	455	465	476	486
TITLUL I CHELTUIELI DE PERSONAL	10	0	77	78	80	82	84
Cheltuieli salariale in bani	10.01	0	75	76	78	80	82
Salarii de baza	10.01.01	0	71	72	74	76	78
Indemnizatii de hrana	10.01.17	0	4	4	4	4	4
Contributii	10.03	0	2	2	2	2	2
Contributia asiguratorie pentru munca	10.03.07	0	2	2	2	2	2
TITLUL II BUNURI SI SERVICII	20	77	425	377	385	394	402
Alte cheltuieli	20.30	77	425	377	385	394	402
Alte cheltuieli cu bunuri si servicii	20.30.30	77	425	377	385	394	402
<b>Partea a IV-a Servicii si Dezvoltare publica, Locuinte, Mediu si Ape (cod 70.01 + 74.01)</b>	69.10	37	462	455	465	476	486
<b>Locuinte, servicii si dezvoltare publica (cod 70.01.03 + 70.01.05 la 70.01.07 + 70.01.50)</b>	70.10	37	462	455	465	476	486
CHELTUIELI CURENTE	01	37	462	455	465	476	486
TITLUL I CHELTUIELI DE PERSONAL	10	0	77	78	80	82	84
Cheltuieli salariale in bani	10.01	0	75	76	78	80	82
Salarii de baza	10.01.01	0	71	72	74	76	78
Indemnizatii de hrana	10.01.17	0	4	4	4	4	4
Contributii	10.03	0	2	2	2	2	2
Contributia asiguratorie pentru munca	10.03.07	0	2	2	2	2	2
TITLUL II BUNURI SI SERVICII	20	37	385	377	385	394	402
Alte cheltuieli	20.30	37	385	377	385	394	402
Alte cheltuieli cu bunuri si servicii	20.30.30	37	385	377	385	394	402
Alte servicii in domeniile locuintelor, serviciilor si dezvoltarii comunale	70.10.50	37	462	455	465	476	486
<b>Partea a V-a Actiuni economice (cod 80.01 + 81.01 + 83.01 + 84.01 + 87.01)</b>	79.10	40	40	0	0	0	0
<b>Agricultura, silvicultura, piscicultura si vanatoare (cod 83.01.03)</b>	83.10	40	40	0	0	0	0
CHELTUIELI CURENTE	01	40	40	0	0	0	0
TITLUL II BUNURI SI SERVICII	20	40	40	0	0	0	0
Alte cheltuieli	20.30	40	40	0	0	0	0
Alte cheltuieli cu bunuri si servicii	20.30.30	40	40	0	0	0	0
Agricultura (cod 83.01.03.03 + 83.01.03.07 + 83.01.03.30)	83.10.03	40	40	0	0	0	0
Alte cheltuieli in domeniul agriculturii	83.10.03.30	40	40	0	0	0	0
<b>Rezerve, Excedent/Deficit</b>	96.10	-2	0	0	0	0	0

Denumirea indicatorilor	Cod indicator	Realizari 2024	Executie preliminara 2025	Propuneri 2026	Estimari 2027	Estimari 2028	Estimari 2029
Deficit	99.10	2	0	0	0	0	0
Deficitul sectiunii de functionare	99.10.96	2	0	0	0	0	0

ORDONATOR PRINCIPAL DE CREDITE  
TAIFAS ALEXANDRU



CON



CATE  
A

Județul Olt  
Unitatea administrativ-teritorială: Comuna Vâlcele  
Formular 11

**BUGETUL GENERAL AL UNITĂȚII ADMINISTRATIV-TERITORIALE  
PE ANUL 2026**

- mii lei -

Cod rand	Bugetul local	Bugetul institutiilor publice finanțate din venituri proprii și subvenții din bugetul local	Bugetul instituțiilor publice finanțate integral din venituri proprii	Bugetul imprumuturilor interne și externe	Bugetul fondurilor externe nerambursabile	Total	Transferuri între bugete** (se scad)	Total buget general
0	1	2	3	4	5	6=1+2+3+4+5	7	8=6-7
<b>A</b>								
<b>VENITURI TOTAL (rd.02+18+19+20+23)</b>								
Venituri curente (rd.03+17)	6,767	0	455	0	0	7,222	0	7,222
Venituri fiscale (rd.04+06+09+10+11+16)	6,368	0	455	0	0	6,823	0	6,823
Impozit pe venit, profit și castiguri din capital de la persoane juridice, din care:	6,042	0	0	0	0	6,042	0	6,042
Impozit pe profit	0	0	0	0	0	0	0	0
Impozit pe venit, profit, și castiguri din capital de la persoane fizice, din care:	1,639	0	0	0	0	1,639	0	1,639
Impozitul pe veniturile din transferul proprietatilor imobiliare din patrimoniul personal	22	0	0	0	0	22	0	22
Cote și sume defalcate din impozitul pe venit	1,617	0	0	0	0	1,617	0	1,617
Alte impozite pe venit, profit și castiguri din capital	0	0	0	0	0	0	0	0
Impozite și taxe pe proprietate	515	0	0	0	0	515	0	515
Impozite și taxe pe bunuri și servicii (rd.12 la rd.15)	3,870	0	0	0	0	3,870	0	3,870
Sume defalcate din TVA	3,714	0	0	0	0	3,714	0	3,714
Alte impozite și taxe generale pe bunuri și servicii	0	0	0	0	0	0	0	0
Taxe pe servicii specifice	0	0	0	0	0	0	0	0
Taxe pe utilizarea bunurilor, autorizarea utilizării bunurilor sau pe desfasurarea de activități	156	0	0	0	0	156	0	156
Alte impozite și taxe fiscale	18	0	0	0	0	18	0	18
Venituri nefiscale	326	0	455	0	0	781	0	781
Venituri din capital	0	0	0	0	0	0	0	0
Operatiuni financiare	0	0	0	0	0	0	0	0
Subvenții (rd.21+22)	399	0	0	0	0	399	0	399
Subvenții de la bugetul de stat	399	0	0	0	0	399	0	399
Subvenții de la alte administratii	0	0	0	0	0	0	0	0
Sume primite de la UE în contul platilor efectuate	0	0	0	0	0	0	0	0
<b>CHELTUIELI - TOTAL (rd.25+36+37+40+41)</b>	6,767	0	455	0	0	7,222	0	7,222
Cheltuieli curente (rd.26 la rd.35)	6,721	0	455	0	0	7,176	0	7,176

	Cod rand	Bugetul local	Bugetul institutiilor publice finantate din venituri proprii si subventii din bugetul local	Bugetul institutiilor publice finantate integral din venitului proprii	Bugetul imprumuturilor interne si externe	Bugetul fondurilor externe nerambursabile	Total	Transferuri intre bugete**) (se scad)	Total buget general
		1	2	3	4	5	6=1+2+3+4+5	7	8=6-7
A	0								
Cheltuieli de personal	26	2,369	0	78	0	0	2,447	0	2,447
Bunuri si servicii	27	1,634	0	377	0	0	2,011	0	2,011
Dobanzi	28	19	0	0	0	0	19	0	19
Subventii	29	0	0	0	0	0	0	0	0
Fonduri de rezerva	30	2	0	0	0	0	2	0	2
Transferuri intre unitati ale administratiei publice	31	0	0	0	0	0	0	0	0
Alte transferuri	32	0	0	0	0	0	0	0	0
Proiecte cu finantare din Fonduri externe nerambursabile postaderare	33	0	0	0	0	0	0	0	0
Asistenta sociala	34	2,672	0	0	0	0	2,672	0	2,672
Alte cheltuieli	35	25	0	0	0	0	25	0	25
Cheltuieli de capital	36	0	0	0	0	0	0	0	0
Operatiuni financiare (rd.38+39)	37	46	0	0	0	0	46	0	46
Imprumuturi acordate	38	0	0	0	0	0	0	0	0
Rambursari de credite externe si interne	39	46	0	0	0	0	46	0	46
Rezerve	40	0	0	0	0	0	0	0	0
EXCEDENT(+)/DEFICIT(-)	41	0	0	0	0	0	0	0	0

1) finantat din excedentul anilor precedenti

NOTĂ: - Se completează câte un formular pentru fiecare din anii 2019 - 2022

\*) Numai restanțe din anii precedenți

\*\*) Se înscriu transferurile de sume dintre bugetele care compun bugetul general centralizat

**ORDONATOR PRINCIPAL DE CREDITE**

**TAIFAS ALEXANDRU**

*(Signature)*

ABILITATE

Judetul Olt  
Unitatea administrativ-teritoriala: Comuna Vâlcele  
Formular 11

**BUGETUL GENERAL AL UNITATII ADMINISTRATIV-TERITORIALE  
PE ANUL 2026**

- mii lei -

Cod rand	Bugetul local	Bugetul institutiilor publice finantate din venituri proprii si subventii din bugetul local	Bugetul institutiilor publice finantate integral din venitul proprii	Bugetul imprumuturilor interne si externe	Bugetul fondurilor externe nerambursabile	Total	Transferuri intre bugete** (se scad)	Total buget general
0	1	2	3	4	5	6=1+2+3+4+5	7	8=6-7
<b>A</b>								
<b>VENITURI TOTAL (rd.02+18+19+20+23)</b>	<b>6,767</b>	<b>0</b>	<b>455</b>	<b>0</b>	<b>0</b>	<b>7,222</b>	<b>0</b>	<b>7,222</b>
Venituri curente (rd.03+17)	6,368	0	455	0	0	6,823	0	6,823
Venituri fiscale (rd.04+06+09+10+11+16)	6,042	0	0	0	0	6,042	0	6,042
Impozit pe venit, profit si castiguri din capital de la persoane juridice, din care:	0	0	0	0	0	0	0	0
Impozit pe profit	0	0	0	0	0	0	0	0
Impozit pe venit, profit, si castiguri din capital de la persoane fizice, din care:	1,639	0	0	0	0	1,639	0	1,639
Impozitul pe veniturile din transferul proprietatilor imobiliare din patrimoniul personal	22	0	0	0	0	22	0	22
Cote si sume defalcate din impozitul pe venit	1,617	0	0	0	0	1,617	0	1,617
Alte impozite pe venit, profit si castiguri din capital	0	0	0	0	0	0	0	0
Impozite si taxe pe proprietate	515	0	0	0	0	515	0	515
Impozite si taxe pe bunuri si servicii (rd.12 la rd.15)	3,870	0	0	0	0	3,870	0	3,870
Sume defalcate din TVA	3,714	0	0	0	0	3,714	0	3,714
Alte impozite si taxe generale pe bunuri si servicii	0	0	0	0	0	0	0	0
Taxe pe servicii specifice	0	0	0	0	0	0	0	0
Taxe pe utilizarea bunurilor, autorizarea utilizarii bunurilor sau pe desfasurarea de activitati	156	0	0	0	0	156	0	156
Alte impozite si taxe fiscale	18	0	0	0	0	18	0	18
Venituri nefiscale	326	0	455	0	0	781	0	781
Venituri din capital	0	0	0	0	0	0	0	0
Operatiuni financiare	0	0	0	0	0	0	0	0
Subventii (rd.21+22)	399	0	0	0	0	399	0	399
Subventii de la bugetul de stat	399	0	0	0	0	399	0	399
Subventii de la alte administratii	0	0	0	0	0	0	0	0
Sume primite de la UE in contul platilor efectuate	0	0	0	0	0	0	0	0
<b>CHELTUIELI - TOTAL (rd.25+36+37+40+41)</b>	<b>6,767</b>	<b>0</b>	<b>455</b>	<b>0</b>	<b>0</b>	<b>7,222</b>	<b>0</b>	<b>7,222</b>
Cheltuieli curente (rd.26 la rd.35)	6,721	0	455	0	0	7,176	0	7,176

Cod rand	Bugetul local	Bugetul institutiilor publice finantate din venituri proprii si subventii din bugetul local	Bugetul institutiilor publice finantate integral din venitului proprii	Bugetul imprumuturilor interne si externe	Bugetul fondurilor externe nerambursabile	Total	Transferuri intre bugete**) (se scad)	Total buget general
	1	2	3	4	5	6=1+2+3+4+5	7	8=6-7
A								
Cheltuieli de personal	2,369	0	78	0	0	2,447	0	2,447
Bunuri si servicii	1,634	0	377	0	0	2,011	0	2,011
Dobanzi	19	0	0	0	0	19	0	19
Subventii	0	0	0	0	0	0	0	0
Fonduri de rezerva	2	0	0	0	0	2	0	2
Transferuri intre unitati ale administratiei publice	0	0	0	0	0	0	0	0
Alte transferuri	0	0	0	0	0	0	0	0
Proiecte cu finantare din Fonduri externe nerambursabile postaderare	0	0	0	0	0	0	0	0
Asistenta sociala	2,672	0	0	0	0	2,672	0	2,672
Alte cheltuieli	25	0	0	0	0	25	0	25
Cheltuieli de capital	0	0	0	0	0	0	0	0
Operatiuni financiare (rd.38+39)	46	0	0	0	0	46	0	46
Imprumuturi acordate	0	0	0	0	0	0	0	0
Rambursari de credite externe si interne	46	0	0	0	0	46	0	46
Rezerve	0	0	0	0	0	0	0	0
EXCEDENT(+)/DEFICIT(-) 1)	0	0	0	0	0	0	0	0

1) finantat din excedentul anilor precedenti  
NOTĂ: - Se completează câte un formular pentru fiecare din anii 2019 - 2022  
\*) Numai restanțe din anii precedenți  
\*\*) Se înscriu transferurile de sume dintre bugetele care compun bugetul general centralizat

**ORDONATOR PRINCIPAL DE CREDITE**

TABLOU DE EVALUARE

NTABILITATE

Judetul Olt  
Unitatea administrativ-teritoriala: Comuna Vâlcele  
Formular 11

**BUGETUL GENERAL AL UNITATII ADMINISTRATIV-TERITORIALE  
PE ANUL 2027**

- mii lei -

Cod rand	Bugetul local	Bugetul institutiilor publice finantate din venituri proprii si subvenții din bugetul local	Bugetul institutiilor publice finantate integral din venitul proprii	Bugetul imprumuturilor interne si externe	Bugetul fondurilor externe nerambursabile	Total	Transferuri între bugete** (se scad)	Total buget general
0	1	2	3	4	5	6=1+2+3+4+5	7	8=6-7
<b>A</b>								
<b>VENITURI TOTAL (rd.02+18+19+20+23)</b>	<b>6,863</b>	<b>0</b>	<b>465</b>	<b>0</b>	<b>0</b>	<b>7,328</b>	<b>0</b>	<b>7,328</b>
Venituri curente (rd.03+17)	6,456	0	465	0	0	6,921	0	6,921
Venituri fiscale (rd.04+06+09+10+11+16)	6,130	0	0	0	0	6,130	0	6,130
Impozit pe venit, profit si castiguri din capital de la persoane juridice, din care:	0	0	0	0	0	0	0	0
Impozit pe profit	0	0	0	0	0	0	0	0
Impozit pe venit, profit, si castiguri din capital de la persoane fizice, din care:	1,684	0	0	0	0	1,684	0	1,684
Impozitul pe veniturile din transferul proprietatilor imobiliare din patrimoniul personal	22	0	0	0	0	22	0	22
Cote si sume defalcate din impozitul pe venit	1,662	0	0	0	0	1,662	0	1,662
Alte impozite pe venit, profit si castiguri din capital	0	0	0	0	0	0	0	0
Impozite si taxe pe proprietate	515	0	0	0	0	515	0	515
Impozite si taxe pe bunuri si servicii (rd.12 la rd.15)	3,913	0	0	0	0	3,913	0	3,913
Sume defalcate din TVA	3,757	0	0	0	0	3,757	0	3,757
Alte impozite si taxe generale pe bunuri si servicii	0	0	0	0	0	0	0	0
Taxe pe servicii specifice	0	0	0	0	0	0	0	0
Taxe pe utilizarea bunurilor, autorizarea utilizarii bunurilor sau pe desfasurarea de activitati	156	0	0	0	0	156	0	156
Alte impozite si taxe fiscale	18	0	0	0	0	18	0	18
Venituri nefiscale	326	0	465	0	0	791	0	791
Venituri din capital	0	0	0	0	0	0	0	0
Operatiuni financiare	0	0	0	0	0	0	0	0
Subventii (rd.21+22)	407	0	0	0	0	407	0	407
Subventii de la bugetul de stat	407	0	0	0	0	407	0	407
Subventii de la alte administratii	0	0	0	0	0	0	0	0
Sume primite de la UE in contul platilor efectuate	0	0	0	0	0	0	0	0
<b>CHELTUIELI - TOTAL (rd.25+36+37+40+41)</b>	<b>6,863</b>	<b>0</b>	<b>465</b>	<b>0</b>	<b>0</b>	<b>7,328</b>	<b>0</b>	<b>7,328</b>
Cheltuieli curente (rd.26 la rd.35)	6,816	0	465	0	0	7,281	0	7,281

	Cod rand	Bugetul local	Bugetul institutiilor publice finantate din venituri proprii si subventii din bugetul local	Bugetul institutiilor publice finantate integral din venitului proprii	Bugetul imprumuturilor interne si externe	Bugetul fondurilor externe nerambursabile	Total	Transferuri intre bugete** (se scad)	Total buget general
	0	1	2	3	4	5	6=1+2+3+4+5	7	8=6-7
A									
Cheltuieli de personal	26	2,423	0	80	0	0	2,503	0	2,503
Bunuri si servicii	27	1,669	0	385	0	0	2,054	0	2,054
Dobanzi	28	19	0	0	0	0	19	0	19
Subventii	29	0	0	0	0	0	0	0	0
Fonduri de rezerva	30	2	0	0	0	0	2	0	2
Transferuri intre unitati ale administratiei publice	31	0	0	0	0	0	0	0	0
Alte transferuri	32	0	0	0	0	0	0	0	0
Proiecte cu finantare din Fonduri externe nerambursabile postaderare	33	0	0	0	0	0	0	0	0
Asistenta sociala	34	2,677	0	0	0	0	2,677	0	2,677
Alte cheltuieli	35	26	0	0	0	0	26	0	26
Cheltuieli de capital	36	0	0	0	0	0	0	0	0
Operatiuni financiare (rd.38+39)	37	47	0	0	0	0	47	0	47
Imprumuturi acordate	38	0	0	0	0	0	0	0	0
Rambursari de credite externe si interne	39	47	0	0	0	0	47	0	47
Rezerve	40	0	0	0	0	0	0	0	0
EXCEDENT(+)/DEFICIT(-)	41	0	0	0	0	0	0	0	0

1) finantat din excedentul anilor precedenti  
NOTA: - Se completează câte un formular pentru fiecare din anii 2019 - 2022  
\*) Numai restanțe din anii precedenți  
\*\*) Se înscriu transferurile de sume dintre bugetele care compun bugetul general centralizat

ORDONANȚA NR. 100/2019  
T

ABILITATE

Judetul Olt  
Unitatea administrativ-teritoriala: Comuna Vâlcele  
Formular 11

**BUGETUL GENERAL AL UNITATII ADMINISTRATIV-TERITORIALE  
PE ANUL 2028**

- mii lei -

Cod rand	Bugetul local	Bugetul institutiilor publice finantate din venituri proprii si subventii din bugetul local	Bugetul institutiilor publice finantate integral din venitul proprii	Bugetul imprumuturilor interne si externe	Bugetul fondurilor externe nerambursabile	Total	Transferuri intre bugete** (se scad)	Total buget general
0	1	2	3	4	5	6=1+2+3+4+5	7	8=6-7
<b>A</b>								
<b>VENITURI TOTAL (rd.02+18+19+20+23)</b>	<b>6,971</b>	<b>0</b>	<b>476</b>	<b>0</b>	<b>0</b>	<b>7,447</b>	<b>0</b>	<b>7,447</b>
Venituri curente (rd.03+17)	6,554	0	476	0	0	7,030	0	7,030
Venituri fiscale (rd.04+06+09+10+11+16)	6,228	0	0	0	0	6,228	0	6,228
Impozit pe venit, profit si castiguri din capital de la persoane juridice, din care:	0	0	0	0	0	0	0	0
Impozit pe profit	0	0	0	0	0	0	0	0
Impozit pe venit, profit, si castiguri din capital de la persoane fizice, din care:	1,744	0	0	0	0	1,744	0	1,744
Impozitul pe veniturile din transferul proprietatilor imobiliare din patrimoniul personal	22	0	0	0	0	22	0	22
Cote si sume defalcate din impozitul pe venit	1,722	0	0	0	0	1,722	0	1,722
Alte impozite pe venit, profit si castiguri din capital	0	0	0	0	0	0	0	0
Impozite si taxe pe proprietate	515	0	0	0	0	515	0	515
Impozite si taxe pe bunuri si servicii (rd.12 la rd.15)	3,951	0	0	0	0	3,951	0	3,951
Sume defalcate din TVA	3,795	0	0	0	0	3,795	0	3,795
Alte impozite si taxe generale pe bunuri si servicii	0	0	0	0	0	0	0	0
Taxe pe servicii specifice	0	0	0	0	0	0	0	0
Taxe pe utilizarea bunurilor, autorizarea utilizarii bunurilor sau pe desfasurarea de activitati	156	0	0	0	0	156	0	156
Alte impozite si taxe fiscale	18	0	0	0	0	18	0	18
Venituri nefiscale	326	0	476	0	0	802	0	802
Venituri din capital	0	0	0	0	0	0	0	0
Operatiuni financiare	0	0	0	0	0	0	0	0
Subventii (rd.21+22)	417	0	0	0	0	417	0	417
Subventii de la bugetul de stat	417	0	0	0	0	417	0	417
Subventii de la alte administratii	0	0	0	0	0	0	0	0
Sume primite de la UE in contul platilor efectuate	0	0	0	0	0	0	0	0
<b>CHELTUIELI - TOTAL (rd.25+36+37+40+41)</b>	<b>6,971</b>	<b>0</b>	<b>476</b>	<b>0</b>	<b>0</b>	<b>7,447</b>	<b>0</b>	<b>7,447</b>
Cheltuieli curente (rd.26 la rd.35)	6,923	0	476	0	0	7,399	0	7,399

	Cod rand	Bugetul local	Bugetul institutiilor publice finantate din venituri proprii si subventii din bugetul local	Bugetul institutiilor publice finantate integral din venitului proprii	Bugetul imprumuturilor interne si externe	Bugetul fondurilor externe nerambursabile	Total	Transferuri intre bugete**)	Total buget general
		1	2	3	4	5	6=1+2+3+4+5	7	8=6-7
A	0								
Cheltuieli de personal	26	2,487	0	82	0	0	2,569	0	2,569
Bunuri si servicii	27	1,705	0	394	0	0	2,099	0	2,099
Dobanzi	28	19	0	0	0	0	19	0	19
Subventii	29	0	0	0	0	0	0	0	0
Fonduri de rezerva	30	2	0	0	0	0	2	0	2
Transferuri intre unitati ale administratiei publice	31	0	0	0	0	0	0	0	0
Alte transferuri	32	0	0	0	0	0	0	0	0
Proiecte cu finantare din Fonduri externe nerambursabile postaderare	33	0	0	0	0	0	0	0	0
Asistenta sociala	34	2,683	0	0	0	0	2,683	0	2,683
Alte cheltuieli	35	27	0	0	0	0	27	0	27
Cheltuieli de capital	36	0	0	0	0	0	0	0	0
Operatiuni financiare (rd.38+39)	37	48	0	0	0	0	48	0	48
Imprumuturi acordate	38	0	0	0	0	0	0	0	0
Rambursari de credite externe si interne	39	48	0	0	0	0	48	0	48
Rezerve	40	0	0	0	0	0	0	0	0
EXCEDENT(+)/DEFICIT(-) 1)	41	0	0	0	0	0	0	0	0

1) finantat din excedentul anilor precedenti

NOTA: - Se completează câte un formular pentru fiecare din anii 2019 - 2022

\*) Numai restanțe din anii precedenți

\*\*\*) Se înscriu transferurile de sume dintre bugetele care compun bugetul general centralizat

**ORDONATOR PRINCIPAL DE CREDIT** /

CON

STABILITATE

Judetul Olt

Unitatea administrativ-teritoriala: Comuna Vâlcele

Formular 11

**BUGETUL GENERAL AL UNITATII ADMINISTRATIV-TERITORIALE  
PE ANUL 2029**

- mii lei -

Cod rand	Bugetul local	Bugetul institutiilor publice finantate din venituri proprii si subventii din bugetul local	Bugetul institutiilor publice finantate integral din venitii proprii	Bugetul imprumuturilor interne si externe	Bugetul fondurilor externe nerambursabile	Total	Transferuri intre bugete**) (se scad)	Total buget general
0	1	2	3	4	5	6=1+2+3+4+5	7	8=6-7
<b>A</b>								
<b>VENITURI TOTAL (rd.02+18+19+20+23)</b>	<b>7,034</b>	<b>0</b>	<b>486</b>	<b>0</b>	<b>0</b>	<b>7,520</b>	<b>0</b>	<b>7,520</b>
Venituri curente (rd.03+17)	6,609	0	486	0	0	7,095	0	7,095
Venituri fiscale (rd.04+06+09+10+11+16)	6,283	0	0	0	0	6,283	0	6,283
Impozit pe venit, profit si castiguri din capital de la persoane juridice, din care:	0	0	0	0	0	0	0	0
Impozit pe profit	0	0	0	0	0	0	0	0
Impozit pe venit, profit, si castiguri din capital de la persoane fizice, din care:	1,791	0	0	0	0	1,791	0	1,791
Impozitul pe veniturile din transferul proprietatilor imobiliare din patrimoniul personal	22	0	0	0	0	22	0	22
Cote si sume defalcate din impozitul pe venit	1,769	0	0	0	0	1,769	0	1,769
Alte impozite pe venit, profit si castiguri din capital	0	0	0	0	0	0	0	0
Impozite si taxe pe proprietate	515	0	0	0	0	515	0	515
Impozite si taxe pe bunuri si servicii (rd.12 la rd.15)	3,959	0	0	0	0	3,959	0	3,959
Sume defalcate din TVA	3,803	0	0	0	0	3,803	0	3,803
Alte impozite si taxe generale pe bunuri si servicii	0	0	0	0	0	0	0	0
Taxe pe servicii specifice	0	0	0	0	0	0	0	0
Taxe pe utilizarea bunurilor, autorizarea utilizarii bunurilor sau pe desfasurarea de activitati	156	0	0	0	0	156	0	156
Alte impozite si taxe fiscale	18	0	0	0	0	18	0	18
Venituri nefiscale	326	0	486	0	0	812	0	812
Venituri din capital	0	0	0	0	0	0	0	0
Operatiuni financiare	0	0	0	0	0	0	0	0
Subventii (rd.21+22)	425	0	0	0	0	425	0	425
Subventii de la bugetul de stat	425	0	0	0	0	425	0	425
Subventii de la alte administratii	0	0	0	0	0	0	0	0
Sume primite de la UE in contul platilor efectuate	0	0	0	0	0	0	0	0
<b>CHELTUIELI - TOTAL (rd.25+36+37+40+41)</b>	<b>7,034</b>	<b>0</b>	<b>486</b>	<b>0</b>	<b>0</b>	<b>7,520</b>	<b>0</b>	<b>7,520</b>
Cheeltuirei curente (rd.26 la rd.35)	6,985	0	486	0	0	7,471	0	7,471

	Cod rand	Bugetul local	Bugetul institutiilor publice finantate din venituri proprii si subventii din bugetul local	Bugetul institutiilor publice finantate integral din venitului proprii	Bugetul imprumuturilor interne si externe	Bugetul fondurilor externe nerambursabile	Total	Transferuri intre bugete**) (se scad)	Total buget general
		1	2	3	4	5	6=1+2+3+4+5	7	8=6-7
A	0								
Cheltuieli de personal	26	2,508	0	84	0	0	2,592	0	2,592
Bunuri si servicii	27	1,740	0	402	0	0	2,142	0	2,142
Dobanzi	28	19	0	0	0	0	19	0	19
Subventii	29	0	0	0	0	0	0	0	0
Fonduri de rezerva	30	2	0	0	0	0	2	0	2
Transferuri intre unitati ale administratiei publice	31	0	0	0	0	0	0	0	0
Alte transferuri	32	0	0	0	0	0	0	0	0
Proiecte cu finantare din Fonduri externe nerambursabile postaderare	33	0	0	0	0	0	0	0	0
Asistenta sociala	34	2,688	0	0	0	0	2,688	0	2,688
Alte cheltuieli	35	28	0	0	0	0	28	0	28
Cheltuieli de capital	36	0	0	0	0	0	0	0	0
Operatiuni financiare (rd.38+39)	37	49	0	0	0	0	49	0	49
Imprumuturi acordate	38	0	0	0	0	0	0	0	0
Rambursari de credite externe si interne	39	49	0	0	0	0	49	0	49
Rezerve	40	0	0	0	0	0	0	0	0
EXCEDENT(+)/DEFICIT(-) 1)	41	0	0	0	0	0	0	0	0

1) finantat din excedentul anilor precedenti

NOTA: - Se completează câte un formular pentru fiecare din anii 2019 - 2022

\*) Numai restanțe din anii precedenți

\*\*) Se înscriu transferurile de sume dintre bugetele care compun bugetul general centralizat

ORDONANȚA NR. 111/2022

T

COMPART

ILITATE